


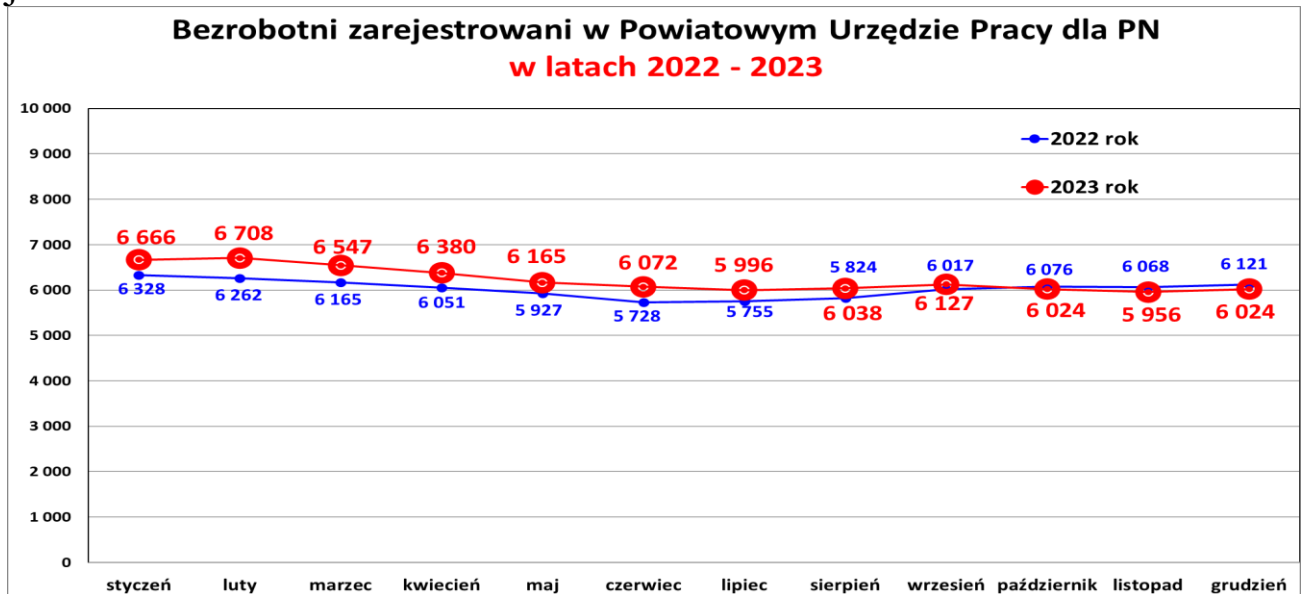


P O W I A T O W Y  
**URZĄD PRACY**  
DLA POWIATU NOWOSĄDECKIEGO



**INFORMACJA**  
**o sytuacji na rynku pracy**  
**w Powiecie Nowosądeckim**  
**wg stanu na dzień 31 grudzień 2023 r.**

Na dzień 31.12.2023 r. liczba zarejestrowanych bezrobotnych wynosiła **6 024 osoby**, w tym 3 872 kobiety (64,3 %) i 2 152 mężczyzn (35,7 %). W stosunku do listopada br. liczba bezrobotnych wzrosła w grudniu br. o 68 osób. W miesiącu październiku br. była taka sama liczba bezrobotnych jak obecnie na koniec grudnia br. – wykres poniżej.



### Podstawowe struktury i stany osób zarejestrowanych w Powiatowym Urzędzie Pracy dla PN

Wyszczególnienie	Stan na 31.12.2023 r.	Struktura w %
<b>Bezrobotni ogółem, w tym:</b>	<b>6 024</b>	100,0
➤ kobiety	3 872	64,3
➤ mężczyźni	2 152	35,7
➤ z prawem do zasiłku	1 055	17,5

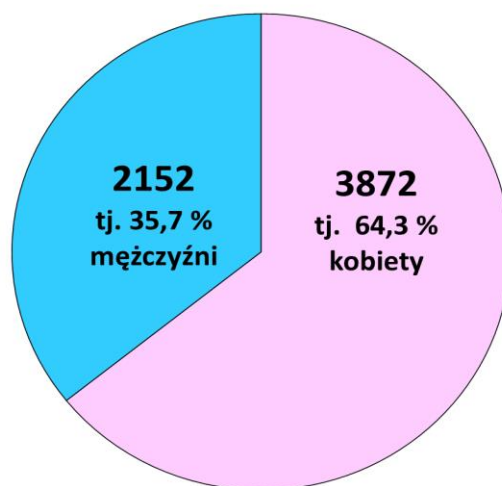
➤ zarejestrowani po raz I	1 375	22,8
➤ zarejestrowani po raz kolejny (od 1990 r.)	4 649	77,2
➤ zwolnieni z przyczyn dotyczących zakładu pracy	194	3,2
➤ poprzednio pracujący	5 225	86,7
➤ dotychczas nie pracujący	799	13,3
➤ zamieszkali na wsi	4 909	81,5
➤ osoby w okresie do 12- stu miesięcy od dnia ukończenia nauki	365	6,1
➤ cudzoziemcy	222	3,7
➤ bez kwalifikacji zawodowych	1 282	21,3
➤ bez doświadczenia zawodowego	1 204	20,0
➤ kobiety, które nie podjęły zatrudnienia po urodzeniu dziecka	1 410	23,4
<b>Osoby będące w szczególnej sytuacji na rynku pracy</b>	<b>5 282</b>	<b>87,7</b>
• osoby do 30 roku życia	1 943	32,3
• w tym osoby do 25 roku życia	1 133	18,8
• długotrwale bezrobotne	3 098	51,4
• powyżej 50 roku życia	1 350	22,4
• korzystające ze świadczeń z pomocy społecznej	216	3,6
• posiadające co najmniej jedno dziecko do 6 roku życia	1 654	27,5
• posiadający co najmniej jedno dziecko niepełnosprawne do 18 roku życia	12	0,2
• niepełnosprawni	272	4,5
<i>Poszukujący pracy, w tym:</i>	124	
• osoby niepełnosprawne	32	

### Struktura osób bezrobotnych stan na 31.12.2023 r.

Wyszczególnienie	Bezrobotni zarejestrowani	Ogółem	kobiety
<b>Czas pozostawania bez pracy w miesiącach</b>	do 1	515	206
	1 - 3	1 093	575
	3 - 6	935	573
	6 - 12	852	551
	12 - 24	762	530
	pow.24	1 867	1 437
	<b>Wiek</b>	18 - 24	1 133
25 - 34		1 641	1 240
35 - 44		1 391	1 041
45 - 54		1 009	657
55 - 59		567	315
60 lat i więcej		283	4
<b>Wykształcenie</b>	wyższe	886	696
	policealne i średnie zawodo- we/branżowe	1 740	1 251
	średnie ogólnokształcące	688	515

	zasadnicze zawodowe/branżowe	1 939	1 003
	gimnazjalne/podstawowe i poniżej	771	407
<b>Staż pracy ogółem</b>	do 1 roku	1 164	807
	1 - 5	1 645	1 116
	5 - 10	1 032	698
	10 - 20	874	540
	20 - 30	374	151
	30 lat i więcej	136	38
	bez stażu	799	522
<b>RAZEM stan bezrobotnych</b>		<b>6 024</b>	<b>3 872</b>

Bezrobotni zarejestrowani w PUP dla PN **wg płci** - stan na 31.12.2023 r.



Ogółem: 6 024 osoby

### Płynność bezrobocia, oferty pracy oraz podjęcia pracy w Powiatowym Urzędzie Pracy dla PN

Wyszczególnienie	Miesiąc styczeń – grudzień 2023 r.	Miesiąc grudzień 2023 r.
<b>1. Bezrobotni zarejestrowani w miesiącu z tego:</b>	<b>8 127</b>	584
➤ po raz I - szy	<b>2 319</b>	132
➤ po raz kolejny	<b>5 808</b>	452
➤ z prawem do zasiłku	<b>2 127</b>	175
➤ zamieszkali na wsi	<b>6 659</b>	483
w tym posiadający gospodarstwo rolne	<b>151</b>	13
➤ osoby w okresie do 12 m-cy od dnia ukończenia nauki	<b>1 404</b>	70
➤ cudzoziemcy	<b>389</b>	16
➤ bez kwalifikacji zawodowych	<b>1 638</b>	127
➤ bez doświadczenia zawodowego	<b>1 925</b>	110
➤ kobiety, które nie podjęły zatrudnienia po urodzeniu dziecka	<b>674</b>	38

➤ w wieku do 30 roku życia	<b>4 107</b>	276
w tym wieku do 25 roku życia	<b>2 876</b>	188
➤ długotrwale bezrobotne	<b>1 883</b>	136
➤ powyżej 50 roku życia	<b>1 181</b>	104
➤ korzystające ze świadczeń pomocy społecznej	<b>69</b>	7
➤ posiadające co najmniej jedno dziecko do 6 roku życia	<b>1 386</b>	97
➤ posiadający co najmniej 1 dziecko niepełnosprawne do 18 r. życia	<b>19</b>	2
➤ niepełnosprawni	<b>287</b>	16
<b>2. Bezrobotni wyrejestrowani w miesiącu z tego:</b>	<b>8 224</b>	516
➤ podjęcia pracy	<b>4 885</b>	317
<b>3.*Zgłoszone wolne miejsca pracy i miejsca aktywizacji zawodowej z tego:</b>	<b>3 052</b>	92
↻ oferty pracy subsydiowanej	<b>1 429</b>	3
↻ oferty pracy niesubsydiowanej	<b>1 623</b>	89
<b>4.*Zgłoszenia zwolnień z przyczyn zakładu pracy (osoby)</b>	<b>0</b>	0

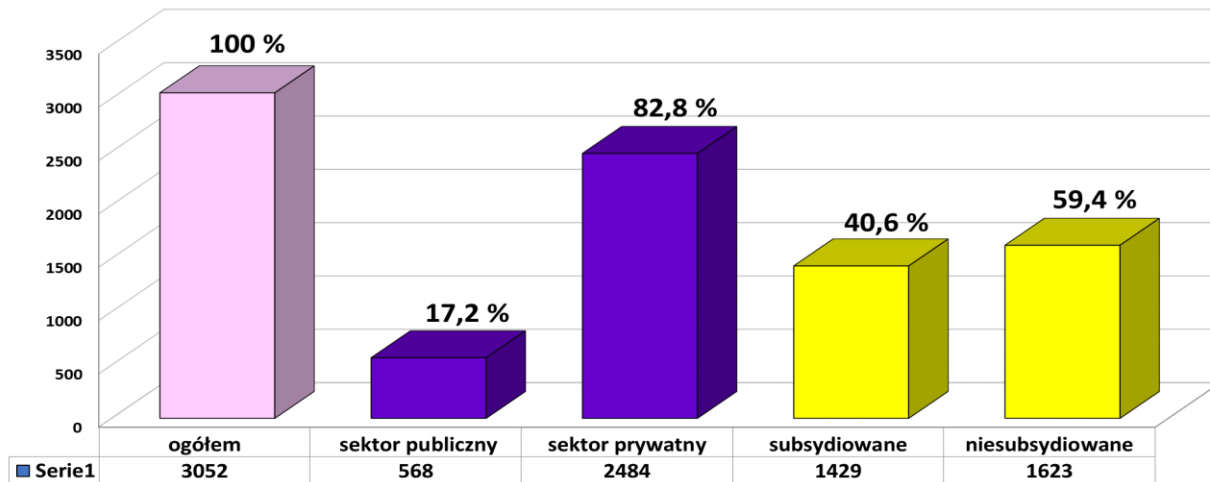
W grudniu br.:

- **zarejestrowało się 584 osoby bezrobotnych.**
- **wyrejestrowało się 516 osób.**
- **pracę podjęło 317 osób**, w tym 165 kobiet i 152 mężczyzn.
- **pozyskano 92 wolne miejsca pracy i miejsca aktywizacji zawodowej.**

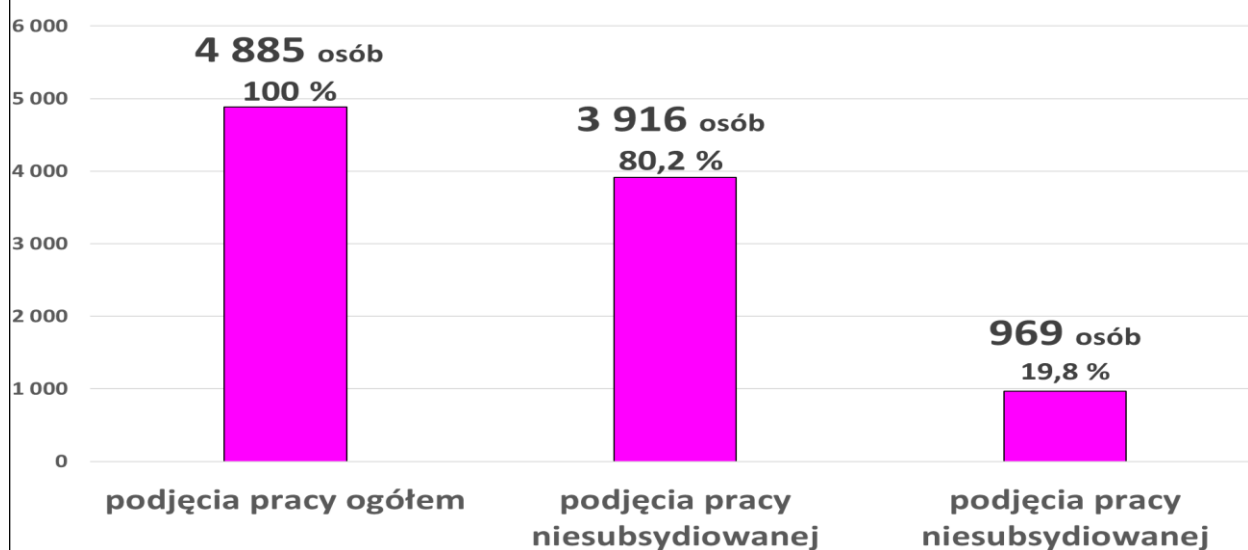
**Najwięcej ofert pracy pozyskano w zawodach:**

Lp.	Zawody i specjalności nazwa i symbol		Oferty pracy i miejsca aktywizacji zawodowej pozyskane w <b>grudniu 2023 r.</b>		
			Ogółem	w tym: subsydiowane	staż
1.	Pomocniczy robotnik konserwacji terenów zieleni	921401	<b>10</b>	0	0
2.	Kucharz	512001	<b>8</b>	0	0
3.	Pracownik biurowy	411003	<b>5</b>	0	0
4.	Głazurnik	712202	<b>5</b>	0	0
5.	Elektryk	741103	<b>5</b>	0	0
6.	Cukiernik	751201	<b>4</b>	0	0
7.	Fryzjer	514101	<b>3</b>	0	0
8.	Sprzedawca	522301	<b>3</b>	1	0
9.	Technik prac biurowych	411004	<b>3</b>	1	1
10.	Asystent do spraw księgowości	431101	<b>3</b>	0	0

### Oferty pracy i miejsca aktywizacji zawodowej pozyskane w 2023 roku



### Podjęcia pracy przez osoby bezrobotne w 2023 roku



### Aktywizacja zawodowa osób bezrobotnych z Powiatu Nowosądeckiego

Wyszczególnienie		Ilość osób styczeń - grudzień	Ilość osób grudzień
<b>1.</b>	Pracę podjęło za pośrednictwem urzędu	<b>2 198</b>	<b>101</b>
<b>w tym:</b>			
	➤ pracę niesubsydiowaną	<b>464</b>	21
	➤ pracę interwencyjną	<b>361</b>	11
	➤ pracę w ramach robót publicznych	<b>73</b>	1
	➤ podjęcie działalności gospodarczej	<b>411</b>	46
	➤ podjęcie pracy w ramach refundacji kosztów zatrudnienia bezrobotnego	<b>38</b>	1

	➤ podjęcie pracy poza miejscem zamieszkania w ramach bonu na zasiedlenie	73	3
	➤ inne (PFRON, zatrudnienie socjalne)	13	0
	➤ rozpoczęcie stażu	751	18
	➤ rozpoczęcie prac społecznie użytecznych	14	0
<b>2.</b>	<b>Rozpoczęło szkolenia</b>	<b>253</b>	<b>2</b>
<b>3.</b>	<b>Udzielono porad zawodowych i informacji zawodowej</b>	<b>1 314</b>	<b>27</b>

**„Napływ” i „odpływ” wybranych kategorii bezrobotnych  
styczeń – grudzień 2023 r.**

Wyszczególnienie	Bezrobotni			
	do 30 roku życia	← w tym do 25 roku życia	powyżej 50 roku życia	długotrwałe
Zarejestrowani	4 107	2 876	1 181	1 883
Wyrejestrowani	3 914	2 707	1 146	2 211
w tym z powodu: podjęcia pracy	2 453	1 641	537	945
➤ niesubsydiowanej	1 957	1 360	423	786
- w tym podjęcie działalności gospodarczej	69	41	21	38
➤ <b>subsydiowanej</b>	496	281	114	159
➔ prace interwencyjne	159	111	50	79
➔ roboty publiczne	8	6	36	18
➔ podjęcie działalności gospodarczej	234	122	19	48
➔ praca w ramach refundacji kosztów	21	12	3	5
➔ zatrudnienia bezrobotnego				
➔ podjęcie pracy poza miejscem zamieszkania w ramach bonu na zasiedlenie	73	30	0	4
➔ inne	1	0	6	5
<i>w tym podjęcie pracy przez osoby do 30 roku życia</i>	0	0	0	0
<i>praca z PFRON –u</i>	0	0	3	1
<i>zatrudnienie socjalne</i>	1	0	3	4
Skierowani na szkolenie	107	67	49	142
Skierowani na staż	480	363	44	172
Skierowanie do prac społecznie użytecznych	2	0	6	13
w tym PAI	0	0	0	0
<b>Razem ilość bezrobotnych objętych subsydiowaną aktywizacją zawodową</b> <i>( praca subs. + szkolenie + staż + prace społecznie użyteczne )</i>	<b>1 085</b>	<b>711</b>	<b>213</b>	<b>486</b>

Krajowy Fundusz Szkoleniowy kształcenie ustawiczne pracowników i pracodawców		
Ilość osób, które rozpoczęły kształcenie ustawiczne od stycznia do grudnia 2023 r.	Ilość osób, które rozpoczęły kształcenie ustawiczne w miesiącu grudniu 2023 r.	Ilość zawartych umów o dofinansowanie ze środków KFS w miesiącu grudniu 2023 r.
<b>388</b>	<b>13</b>	<b>2</b>

W miesiącu grudniu 2023 r. wypłacono:

🚀 **dodatki aktywizacyjne dla 137 osób.** Wśród osób pobierających dodatki aktywizacyjne było 85 kobiet i 52 mężczyzn.

Wydane **nowe decyzje** w grudniu 2023 r.:

🇵🇱 dotyczące **dodatków aktywizacyjnych osobom bezrobotnym z prawem do zasiłku** – 22

### Stopa bezrobocia (%) *Źródło: GUS*

Miesiąc – rok	<b>Powiat Nowosądecki</b>	<b>Miasto Nowy Sącz</b>	<b>Województwo Małopolskie</b>	<b>Kraj</b>
Styczeń 2023 r.	<b>10,4</b>	3,6	4,8	5,5
Luty 2023 r.	<b>10,5</b>	3,7	4,9	5,5
Marzec 2023 r.	<b>10,3</b>	3,6	4,8	5,4
Kwiecień 2023 r.	<b>10,0</b>	3,6	4,6	5,2
Maj 2023 r.	<b>9,7</b>	3,4	4,5	5,1
Czerwiec 2023 r.	<b>9,6</b>	3,3	4,3	5,0
Lipiec 2023 r.	<b>9,5</b>	3,4	4,4	5,0
Sierpień 2023 r.	<b>9,5</b>	3,4	4,3	5,0
Wrzesień 2023 r.	<b>8,8</b>	3,4	4,1	5,0
Październik 2023 r.	<b>8,7</b>	3,4	4,1	5,0
Listopad 2023 r.	<b>8,6</b>	3,5	4,1	5,0
Grudzień 2023 r.	<b>8,7</b>	3,5	4,2	5,1

Nowy Sącz, dnia 29.01.2024 r.