



CZERWIEC
2022

**INFORMACJA O SYTUACJI
NA RYNKU PRACY
W POWIECIE NYSKIM**

Spis treści

1.	Stopa bezrobocia	3 -
2.	Liczba bezrobotnych	3 -
3.	Lokalne rynki pracy*	4 -
4.	Struktura bezrobotnych	5 -
5.	Ruch bezrobotnych w powiecie nyskim	6 -
6.	Wolne miejsca pracy i miejsca aktywizacji zawodowej /oferty pracy/	10 -
7.	Zwolnienia grupowe	11 -
8.	Realizacja projektów i programów	11 -
8.1.	Realizacja aktywnych programów rynku pracy w ujęciu osobowym / w ramach Funduszu Pracy, stan na koniec czerwca 2022 roku/	11 -
8.2.	Realizacja projektu systemowego w ramach PO WER – Aktywizacja osób młodych pozostających bez pracy w powiecie nyskim VI /stan na koniec czerwca 2022 roku/	12 -
8.3.	Realizacja projektu w ramach Regionalnego Programu Operacyjnego - Aktywizacja zawodowa osób bezrobotnych, w tym zwłaszcza znajdujących się w szczególnie trudnej sytuacji na rynku pracy w powiecie nyskim VI /stan na koniec czerwca 2022 roku/	12 -
8.4.	Realizacja programów z "rezerwy"Ministra.....	12-
	Podsumowanie /stan na koniec czerwca 2022 roku/	13 -
	Załącznik 1. Napływ osób bezrobotnych w gminach powiatu nyskiego/stanna koniec czerwca 2022 roku -	14 -
	Załącznik 2. Odpływ osób bezrobotnych w gminach powiatu nyskiego/stan na konie czerwca 2022 roku-	15 -
	Załącznik 4. Realizacja aktywnych programów rynku pracy w ujęciu osobowym i terytorialnym - wszystkie programy w ramach Funduszu Pracy /stan na koniec czerwca 2022 roku/	17 -

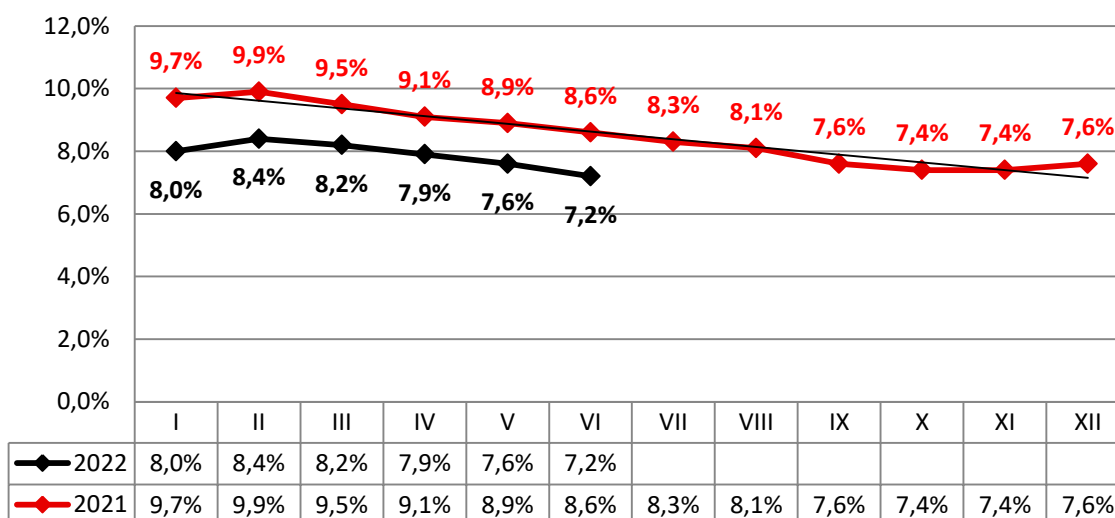
1. Stopa bezrobocia

Szacunkowa stopa bezrobocia na koniec czerwca 2022 roku wyniosła 7,2%, czyli o 0,4 p.p. mniej niż w końcu poprzedniego miesiąca. Dla porównania w analogicznym okresie ubiegłego roku stopa bezrobocia była równa 8,6%.

Tabela 1. Stopa bezrobocia na koniec maja i czerwca 2022 roku

	Polska	woj. opolskie	powiat nyski
Maj 2022	5,1%	5,8%	7,6%
Czerwiec 2022	4,9%	5,6%	7,2%

Wykres 1. Stopa bezrobocia w powiecie nyskim w poszczególnych miesiącach lat 2021-2022



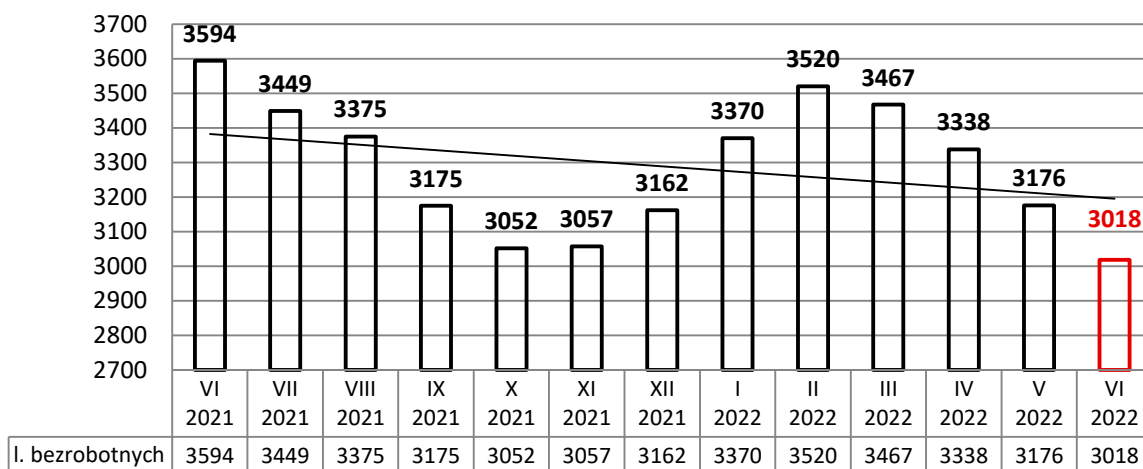
Zestawienie zawiera skorygowane przez GUS stopy bezrobocia za okres I-VIII 2021r. Korekta oznacza, iż dane zostały zmienione w stosunku do pierwotnie publikowanych.

Źródło: GUS, Liczba bezrobotnych zarejestrowanych oraz stopa bezrobocia według województw, podregionów i powiatów.

2. Liczba bezrobotnych

Liczba bezrobotnych na koniec czerwca 2022 roku w powiecie nyskim wyniosła 3018 osób. Liczba ta zmniejszyła się o 158 osób w porównaniu do stanu wykazanego na koniec maja 2022 roku, w odniesieniu do analogicznego okresu ubiegłego roku liczba bezrobotnych ta zmniejszyła się o 576 osób.

Wykres 2. Liczba osób bezrobotnych w powiecie nyskim w poszczególnych miesiącach lat 2021-2022 /stan na koniec miesiąca/



3. Lokalne rynki pracy*

Spadek liczby bezrobotnych na koniec czerwca 2022 roku (w porównaniu do danych z końca maja 2022 roku) odnotowano we wszystkich gminach powiatu nyskiego. Szczegółowe dane dot. liczby bezrobotnych w poszczególnych gminach przedstawia poniższa tabela.

Tabela 2. Dynamika bezrobocia w poszczególnych gminach powiatu nyskiego

GMINA	Liczba bezrobotnych wg stanu na dzień 31.05.2022 r.	Liczba bezrobotnych wg stanu na dzień 30.06.2022 r.	Wzrost/ spadek bezrobocia w porównaniu do końca maja 2022 r.	Spadek/ wzrost w %
GŁUCHOŁĄZY	668	633	-35	-5,2
KAMIENNIK	123	117	-6	-4,9
KORFANTÓW	190	180	-10	-5,3
ŁAMBINOWICE	182	179	-3	-1,6
NYSA	1088	1038	-50	-4,6
OTMUCHÓW	321	294	-27	-8,4
PACZKÓW	385	368	-17	-4,4
PAKOSŁAWICE	80	76	-4	-5,0
SKOROSZYCE	138	133	-5	-3,6
OGÓŁEM* (DANE POWIATU)	3176	3018	-158	-5,0

*Z uwagi na specyfikę generowania danych statystycznych przez funkcjonujący w Publicznych Służbach Zatrudnienia system informatyczny „SI Syriusz” - suma danych ilościowych z poszczególnych gmin może się nieznacznie różnić z danymi dotyczącymi całego powiatu.

4. Struktura bezrobotnych

W tabeli 3 przedstawiono wybrane kategorie osób bezrobotnych oraz ich udział w ogólnej liczbie bezrobotnych w powiecie nyskim na koniec czerwiec 2022 roku w porównaniu do danych z końca maja 2022 roku. Struktura bezrobotnych wg gmin została przedstawiona w tabeli stanowiącej załącznik 3 niniejszego opracowania. Aż 82,5% bezrobotnych znajduje się w szczególnej sytuacji na rynku pracy.

Tabela 3. Struktura bezrobotnych w powiecie nyskim
/stan na koniec maja i czerwca 2022 roku/

WYBRANE KATEGORIE OSÓB BEZROBOTNYCH	MAJ 2022		CZERWIEC 2022		Różnica	
	Liczba	%	Liczba	%	p.p.	
KOBIETY	1710	53,8%	1603	53,1%	-0,7	
BEZROBOTNI Z PRAWEM DO ZASIŁKU	371	11,7%	370	12,3%	0,4	
OSOBY ZWOLNIONE Z PRZYCZYN DOTYCZĄCYCH ZAKŁADU PRACY	118	3,7%	109	3,6%	-0,1	
OSOBY DOTYCHCZAS NIEPRACUJĄCE	289	9,1%	251	8,3%	-0,4	
MIESZKAŃCY WSI	1583	49,8%	1512	50,1%	0,3	
OSOBY W OKRESIE DO 12 MIESIĘCY OD DNIA UKOŃCZENIA NAUKI	49	1,5%	31	1,0%	-0,5	
CUDZOZIEMCY	65	2,1%	53	1,8%	-0,3	
OSOBY BEZ KWALIFIKACJI ZAWODOWYCH	1262	39,7%	1179	39,1%	-0,6	
OSOBY BEZ DOŚWIADCZENIA ZAWODOWEGO	492	15,5%	434	14,4%	1,1	
KOBIETY, KTÓRE NIE PODJĘŁY ZATRUDNIENIA PO URODZENIU DZIECKA	591	18,6%	541	17,9%	-0,7	
*OSOBY BĘDĄCE W SZCZEGÓLNEJ SYTUACJI NA RYNKU PRACY:	2623	82,6%	2489	82,5%	-0,1	
Z TEGO:	OSOBY DO 30 ROKU ŻYCIA	538	16,9%	487	16,1%	-0,8
	MŁODZIEŻ W WIEKU DO 25 ROKU ŻYCIA	238	7,5%	209	6,9%	-0,6
	DŁUGOTRWALE BEZROBOTNI	1655	52,1%	1583	52,5%	0,4
	BEZROBOTNI POWYŻEJ 50 ROKU ŻYCIA	1058	33,3%	1038	34,4%	1,1
	KORZYSTAJĄCY ZE ŚWIADCZEŃ Z POMOCY SPOŁECZNEJ	1	0,0%	1	0,0%	0,0
	OSOBY POSIADAJĄCE CO NAJMNIJ JEDNO DZIECKO DO 6 ROKU ŻYCIA	660	20,8%	611	20,2%	-0,6
	OSOBY POSIADAJĄCE CO NAJMNIJ JEDNO DZIECKO NIEPEŁNOSPRAWNE DO 18 ROKU ŻYCIA	17	0,5%	18	0,6%	0,1
	OSOBY NIEPEŁNOSPRAWNE	237	7,5%	224	7,4%	-0,1
LICZBA BEZROBOTNYCH OGÓŁEM	3176		3018			

*Osobę bezrobotną można zakwalifikować do więcej niż jednej kategorii osób będących w szczególnej sytuacji na rynku pracy

5. Ruch bezrobotnych w powiecie nyskim

Tabela 5. Ruch osób bezrobotnych w powiecie nyskim
/stan na koniec maja i czerwca 2022 roku/

NAPŁYW OSÓB BEZROBOTNYCH	LICZBA REJESTRACJI		WZROST/ SPADEK
	MAJ 2022	CZERWIEC 2022	
WYBRANE KATEGORIE REJESTRACJI			
OGÓŁEM	382	408	26
rejestrujący się po raz pierwszy	80	81	1
osoby zwolnione z przyczyn zakładu pracy	13	11	-2
osoby dotychczas niepracujące	70	48	-22
zamieszkali na wsi	157	186	29
osoby w okresie do 12 miesięcy od dnia ukończenia nauki	28	27	-1
cudzoziemcy	27	21	-6
osoby bez kwalifikacji zawodowych	158	150	-8
osoby bez doświadczenia zawodowego	93	78	-15
kobiety, które nie podjęły zatrudnienia po urodzeniu dziecka	44	17	-27
*osoby w szczególnej sytuacji na rynku pracy /łącznie/	341	337	-4
osoby do 30 roku życia:	127	156	29
w tym osoby do 25 roku życia	82	94	12
osoby długotrwale bezrobotne	112	84	-28
osoby powyżej 50 roku życia	87	89	2
osoby korzystające ze świadczeń pomocy społecznej	0	0	0
osoby posiadające co najmniej jedno dziecko do 6 roku życia	61	43	-18
osoby posiadające co najmniej jedno dziecko niepełnosprawne do 18 roku życia	2	3	1
osoby niepełnosprawne	14	16	2
osoby powracające po aktywnych formach /prace interwencyjne, roboty publiczne, szkolenia, staże, prace społecznie użyteczne/	13	38	25

*Osobę bezrobotną można zakwalifikować do więcej niż jednej kategorii osób będących w szczególnej sytuacji na rynku pracy.

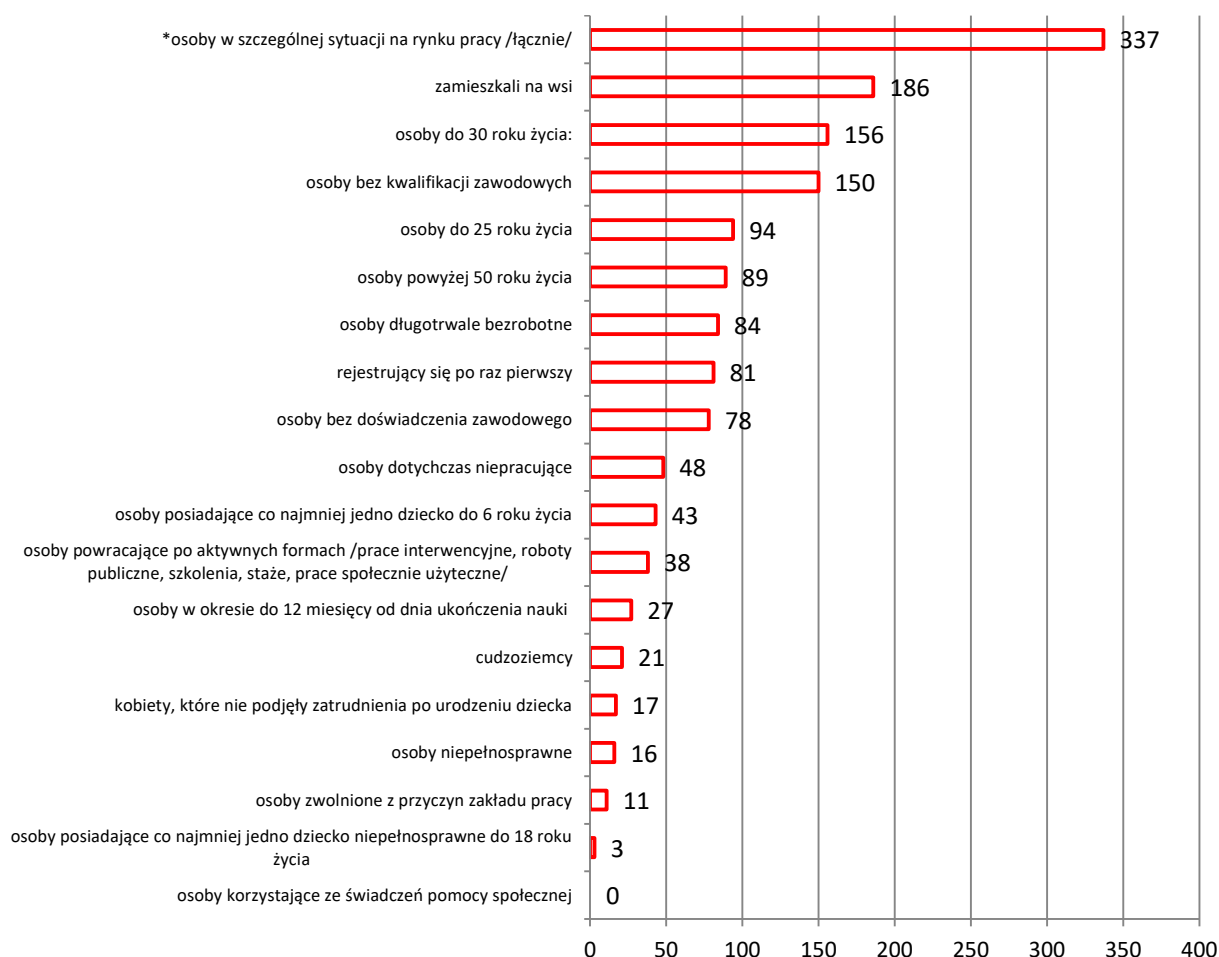
ODPŁYW OSÓB BEZROBOTNYCH		LICZBA WYŁĄCZEŃ		WZROST / SPADEK
WYBRANE KATEGORIE WYŁĄCZEŃ		MAJ 2022	CZERWIEC 2022	
OGÓŁEM		544	566	22
podjęcie pracy		270	277	7
w tym:	niesubsydiowanej	201	181	-20
	subsydiowanej	69	96	27
Z tego:	podjęcie pracy w ramach prac interwencyjnych	14	16	2
	podjęcie pracy w ramach robót publicznych	15	22	7
	podjęcie działalności gospodarczej	8	13	5
	w tym: w ramach bonu na zasiedlenie	0	0	0
	podjęcie pracy w ramach refundacji kosztów zatrudnienia bezrobotnego	23	23	0
	podjęcie pracy poza miejscem zamieszkania w ramach bonu zasiedleniowego	2	1	-1
	podjęcie pracy w ramach bonu zatrudnieniowego	0	0	0
	podjęcie pracy w ramach świadczenia aktywizacyjnego	0	0	0
	podjęcie pracy w ramach grantu na telepracę	0	0	0
	podjęcie pracy w ramach refundacji składek na ubezpieczenie społeczne	0	0	0
	podjęcie pracy w ramach dofinansowania wynagrodzenia za zatrudnienie skierowanego bezrobotnego pow. 50 r.ż.	3	2	-1
	inne	4	19	-15
rozpoczęcie szkolenia		23	19	-4
w tym: w ramach bonu szkoleniowego		0	0	0
rozpoczęcie stażu		43	55	12
w tym: ramach bonu stażowego		0	0	0
rozpoczęcie przygotowania zawodowego		0	0	0
rozpoczęcie prac społecznie użytecznych		10	0	-10
w tym: w ramach PAI		0	0	0
skierowania do agencji zatrudnienia w ramach zlecenia działań aktywizacyjnych		0	0	0
odmowa bez uzasadnionej przyczyny przyjęcia odpowiedniej propozycji pracy lub innej formy pomocy, w tym w ramach PAI		4	2	-2
brak potwierdzenia gotowości do pracy		98	131	33
dobrowolna rezygnacja ze statusu bezrobotnego		63	43	-20
podjęcie nauki		0	0	0
osiągnięcie wieku emerytalnego		10	8	-2
nabycie praw emerytalnych lub rentowych		2	4	2
nabycie praw do świadczenia przedemerytalnego		5	5	0
inne		16	22	6

W czerwcu 2022 roku w Powiatowym Urzędzie Pracy w Nysie napływ bezrobotnych wyniósł 408, czyli o 26 osób więcej niż w poprzednim miesiącu. Liczba wyrejestrowań wyniosła natomiast 566, czyli o 22 więcej niż w maju 2022 roku. Najwięcej osób zostało wyłączonych z tytułu podjęcia pracy – 277, przy czym 65% z nich to podjęcia pracy niesubsydiowanej /181/, a 35% to podjęcia pracy subsydiowanej /96/. Napływ bezrobotnych był w czerwcu 2022 roku mniejszy niż ich odpływ.

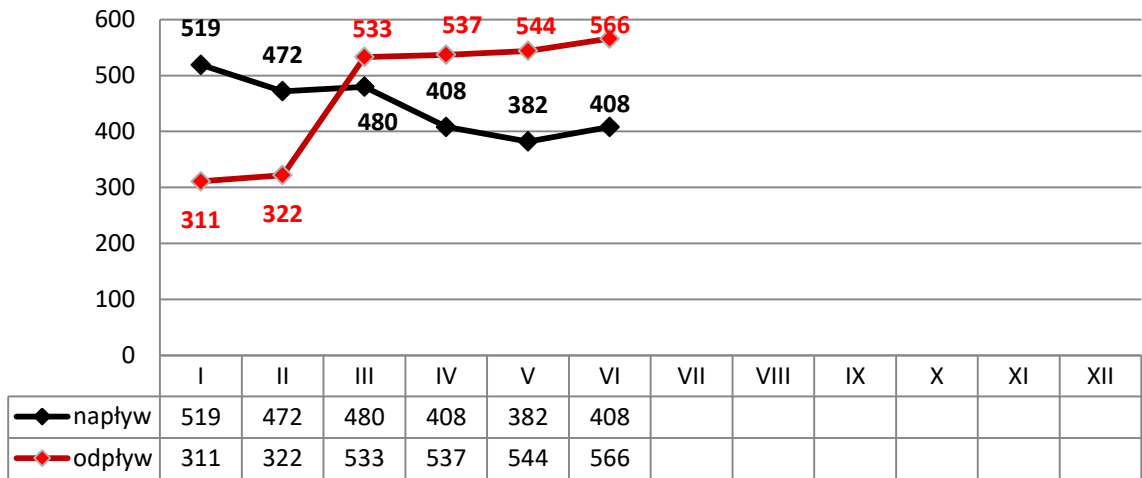
Napływ i odpływ bezrobotnych w poszczególnych gminach powiatu nyskiego przedstawiają tabele stanowiące załącznik 1 i 2 niniejszego opracowania.

Wskaźnik płynności rynku pracy (tj. stosunek liczby bezrobotnych podejmujących pracę do liczby nowo zarejestrowanych) na koniec czerwca 2022 roku wyniósł 68%.

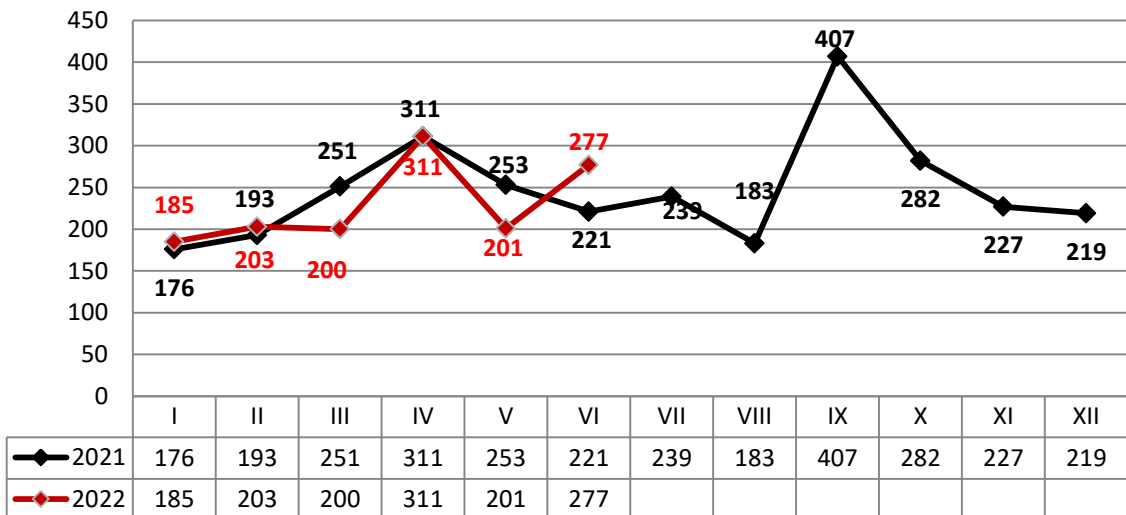
Wykres 3. Rejestracje osób bezrobotnych w powiecie nyskim
/stan na koniec czerwiec 2022 roku/



Wykres 4. Napływ i odpływ osób bezrobotnych w powiecie nyskim /stan na koniec poszczególnych miesięcy 2022 roku/



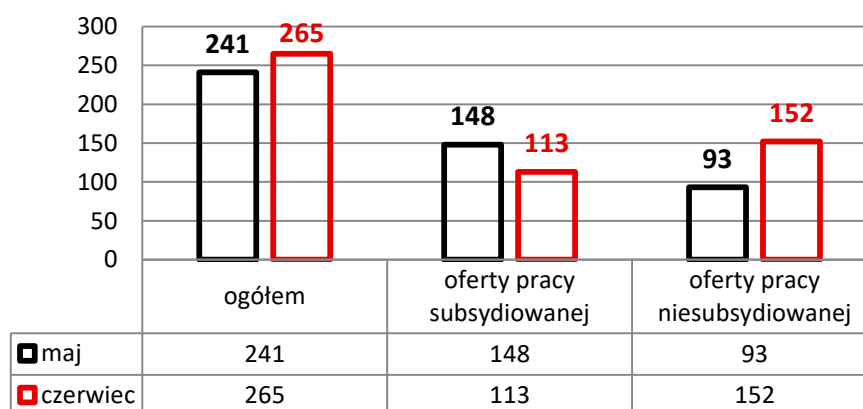
Wykres 5. Podjęcia pracy niesubsydiowanej w powiecie nyskim /stan na koniec poszczególnych miesięcy 2021 i 2022 roku/



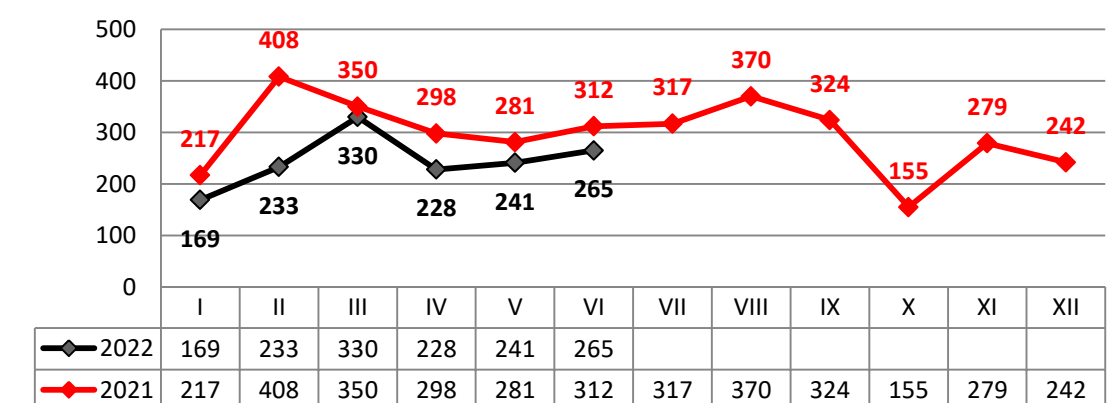
6. Wolne miejsca pracy i miejsca aktywizacji zawodowej /oferty pracy/

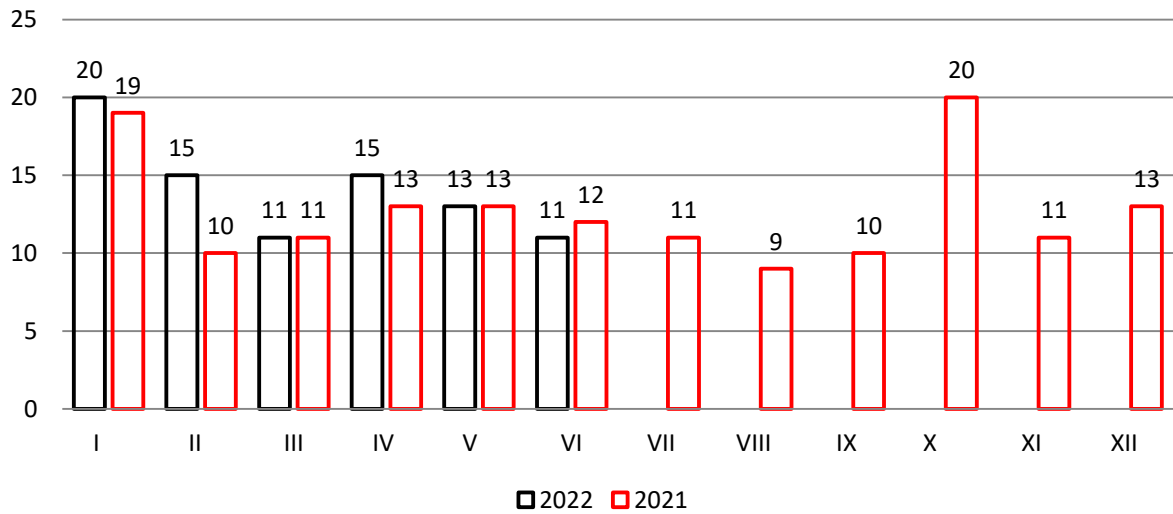
W czerwcu 2022 roku do Powiatowego Urzędu Pracy w Nysie zgłoszono 265 wolnych miejsc pracy i aktywizacji zawodowej, w tym 152 oferty pracy niesubsydiowanej, które stanowią 57% ogółu zgłoszonych ofert. W porównaniu do maja 2022 roku ogólna liczba ofert pracy zwiększyła się o 241. Liczba ofert subsydiowanych zmniejszyła się (o 35) i wyniosła 113. Wśród zgłoszonych wolnych miejsc pracy i aktywizacji 33 z nich pochodziło z sektora publicznego, 10 dotyczyło pracy sezonowej. W czerwcu 2022 roku na jedną zgłoszoną ofertę pracy przypadało nieco ponad 11 osób bezrobotnych.

Wykres 6. Zgłoszone wolne miejsca pracy i aktywizacji zawodowej w powiecie nyskim /stan na koniec maja i czerwca 2022 roku/



Wykres 7. Zgłoszone wolne miejsca pracy i aktywizacji zawodowej w powiecie nyskim /stan na koniec poszczególnych miesięcy 2021 i 2022 roku/



Wykres 8. Liczba osób bezrobotnych przypadających na 1 ofertę pracy
/stan na koniec poszczególnych miesięcy 2021 i 2022 roku/

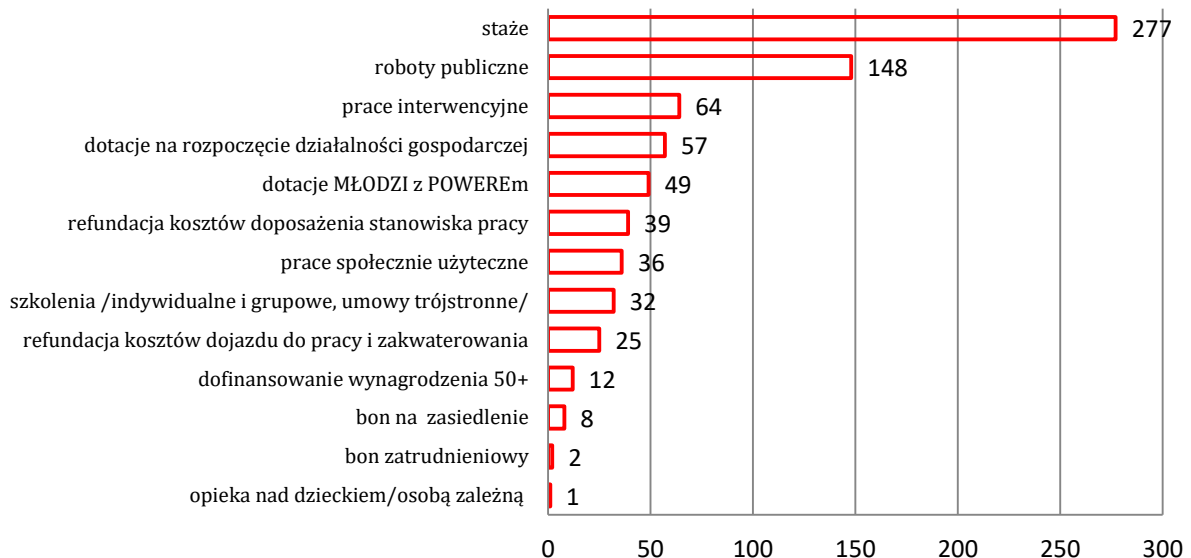
7. Zwolnienia grupowe

W czerwcu 2022 roku do Powiatowego Urzędu Pracy nie wpłynęło zgłoszenie z sektora prywatnego o planowanych zwolnieniach grupowych.

8. Realizacja projektów i programów

8.1. Realizacja aktywnych programów rynku pracy w ujęciu osobowym / w ramach Funduszu Pracy, stan na koniec czerwca 2022 roku/

Do końca czerwca 2022 roku na aktywne formy skierowano 750 osób.

Wykres 6. Realizacja aktywnych programów rynku pracy w powiecie nyskim
/narastająco, stan na koniec czerwca 2022 roku/

8.2. Realizacja projektu systemowego w ramach PO WER – Aktywizacja osób młodych pozostających bez pracy w powiecie nyskim VI /stan na koniec czerwiec 2022 roku/

Do uczestnictwa w projekcie skierowano 168 osób, w tym:

- 119 osoby skierowano na staż
- 18 osób skierowano na szkolenie
- 13 osób skierowano na prace interwencyjne
- 10 osób zostało skierowane na doposażenie miejsca pracy
- 8 osób otrzymały bony na zasiedlenie.

8.3. Realizacja projektu w ramach Regionalnego Programu Operacyjnego - Aktywizacja zawodowa osób bezrobotnych, w tym zwłaszcza znajdujących się w szczególnie trudnej sytuacji na rynku pracy w powiecie nyskim VI /stan na koniec czerwca 2022 roku/

Do uczestnictwa w projekcie skierowano 152 osoby, w tym:

- 121 osoby skierowano na staże
- 5 osób skierowano na szkolenie
- 10 osób skierowano na prace interwencyjne
- 6 osób skierowano na doposażenie miejsca pracy
- 10 osób otrzymało środki na podjęcie działalności gospodarczej.

8.4. Realizacja programów z rezerwy Ministra

Do uczestnictwa w programie związanym z aktywizacją osób w regionach szczególnego bezrobocia, skierowano 30 osób, w tym:

- 8 osób skierowano na staż
- 4 osoby skierowano na doposażenia
- 1 osoba otrzymała bon na zasiedlenie
- 17 osób skierowano na roboty publiczne.

Podsumowanie /stan na koniec czerwiec 2022 roku/

- ❑ Szacunkowa stopa bezrobocia na koniec czerwca 2022 roku wyniosła 7,2%, czyli o 0,4 p.p. mniej niż w końcu poprzedniego miesiąca. Dla porównania w analogicznym okresie ubiegłego roku stopa bezrobocia była równa 8,6%.
- ❑ Liczba bezrobotnych na koniec czerwca 2022 roku w powiecie nyskim wyniosła 3018 osób. Liczba ta zmniejszyła się o 158 osób w porównaniu do stanu wykazanego na koniec maja 2022 roku, w odniesieniu do analogicznego okresu ubiegłego roku liczba bezrobotnych ta zmniejszyła się o 576 osób.
- ❑ Spadek liczby bezrobotnych na koniec czerwca 2022 roku (w porównaniu do danych z końca maja 2022 roku) odnotowano we wszystkich gminach powiatu nyskiego.
- ❑ W tabeli 3 przedstawiono wybrane kategorie osób bezrobotnych oraz ich udział w ogólnej liczbie bezrobotnych w powiecie nyskim na koniec czerwiec 2022 roku w porównaniu do danych z końca maja 2022 roku.
- ❑ Aż 82,5% bezrobotnych znajduje się w szczególnej sytuacji na rynku pracy.
- ❑ W czerwcu 2022 roku w Powiatowym Urzędzie Pracy w Nysie napływ bezrobotnych wyniósł 408, czyli o 26 osób więcej niż w poprzednim miesiącu. Liczba wyrejestrowań wyniosła natomiast 566, czyli o 22 więcej niż w maju 2022 roku. Najwięcej osób zostało wyłączonych z tytułu podjęcia pracy – 277, przy czym 65% z nich to podjęcia pracy niesubsydiowanej /201/, a 35% to podjęcia pracy subsydiowanej /96/.
- ❑ Napływ bezrobotnych był w czerwcu 2022 roku mniejszy niż ich odpływ.
- ❑ Wskaźnik płynności rynku pracy (tj. stosunek liczby bezrobotnych podejmujących pracę do liczby nowo zarejestrowanych) na koniec czerwca 2022 roku wyniósł 68%.
- ❑ W czerwcu 2022 roku do Powiatowego Urzędu Pracy w Nysie zgłoszono 265 wolnych miejsc pracy i aktywizacji zawodowej, w tym 152 oferty pracy niesubsydiowanej, które stanowią 57% ogółu zgłoszonych ofert. W porównaniu do maja 2022 roku ogólna liczba ofert pracy zwiększyła się o 241.
- ❑ W czerwcu 2022 roku na jedną zgłoszoną ofertę pracy przypadało nieco ponad 11 osób bezrobotnych.
- ❑ W czerwcu 2022 roku do Powiatowego Urzędu Pracy nie wpłynęło zgłoszenie z sektora prywatnego o planowanych zwolnieniach grupowych.
- ❑ Do końca czerwca 2022 roku na aktywne formy skierowano 750 osób.

Załącznik 1. Napływ osób bezrobotnych w gminach powiatu nyskiego /stan na koniec czerwca 2022 roku/

GMINA	NOWE REJESTRACJE	W TYM						
		ZWOLNIENI Z PRZYCYN ZAKŁADU PRACY	PO PRACACH INTERWENCYJNYCH	PO ROBOTACH PUBLICZNYCH	PO STAŻU	PO PRZYGOTOWANIU ZAWODOWYM DOROSŁYCH	PO SZKOLENIACH	PO PRACACH SPOŁECZNIE UŻYTECZNYCH
		OGÓŁEM						
GŁUCHOŁAZY	68	2	0	0	0	0	4	0
KAMIENNIK	8	0	0	0	0	0	1	0
KORFANTÓW	22	0	0	0	0	0	1	0
ŁAMBINOWICE	25	0	0	0	0	0	1	0
NYSA	196	4	0	0	1	0	16	0
OTMUCHÓW	28	1	0	1	0	0	1	1
PACZKÓW	34	3	0	4	0	0	1	0
PAKOSŁAWICE	12	0	0	0	0	0	1	0
SKOROSZYCE	15	1	0	0	0	0	5	0

*Z uwagi na specyfikę generowania danych statystycznych funkcjonujących w PSZ system informatyczny „SI Syriusz” – suma danych z poszczególnych gmin może nieznacznie różnić się z danymi dot. całego powiatu.

Załącznik 2. Odływ osób bezrobotnych w gminach powiatu nyskiego /stan na koniec czerwca 2022 roku/

Powiat	Wyłączenia z ewidencji	W tym																														
		Podjęcia pracy z tego																														
		Prace subsydiowane																														
		w tym																														
		Ogółem	Prace niesubsydiowane - ogółem	Ogółem	Prace interwencyjne	Roboty publiczne	Podjęcie działalności gospodarczej	W tym podjęcie działalności gosp. w ramach bonu na zasiedlenie	Podjęcie pracy w ramach refundacji kosztów zatrudnienia bezrobotnego	Podjęcie pracy poza miejscem zamieszkania w bonu na zasiedlenie	Podjęcie pracy w ramach bonu zatrudnieniowego	Podjęcie pracy w ramach świadczenia aktywizacyjnego	Podjęcie pracy w ramach grantu na telepracę	Podjęcie pracy w ramach refundacji składek na ubezpieczenie społeczne	Podjęcie pracy w ramach dof. wynagrodzenia za zatrudnienie skierowanego bezrobotnego pow. 50	Inne	Rozpoczęcie szkolenia	W tym w ramach bonu szkoleniowego	Rozpoczęcie stażu	W tym w ramach bonu stażowego	Rozpoczęcie przygotowania zawodowego dorosłych	Rozpoczęcie prac społecznie użytecznych	W tym w ramach PAI	Skierowania do agencji zatrudnienia w ramach zlecania działań aktywizacyjnych	Odmowa bez uzasadnionej przyczyny przyjęcia propozycji odpowiedniej pracy lub innej formy pomocy	Niepotwierdzenie gotowości do pracy	Dobrowolna rezygnacja ze statusu bezrobotnego	Podjęcie nauki	Osiągnięcie wieku emerytalnego	Nabycie praw emerytalnych lub rentowych	Nabycie praw do świadczenia przedemerytalnego	Inne
Gluchołazy	103	52	33	19	1	4	5	0	6	0	0	0	0	0	1	2	2	0	11	0	0	0	0	0	2	22	5	0	2	3	2	2
Kamiennik	14	9	5	0	0	4	0	4	0	0	0	0	0	0	0	0	1	0	1	0	0	0	0	0	2	0	0	0	0	0	0	1
Korfantów	32	11	9	2	0	0	1	0	1	0	0	0	0	0	0	1	0	0	1	0	0	0	0	0	9	8	0	1	0	0	1	
Łąbinowice	28	15	14	1	0	0	0	1	0	0	0	0	0	0	0	0	0	0	3	0	0	0	0	0	7	0	0	0	0	1	2	
Nysa	246	124	75	49	12	6	5	0	13	0	0	0	0	1	12	10	0	23	0	0	0	0	0	0	54	22	0	4	0	0	9	
Otmuchów	55	25	21	4	0	1	0	0	2	0	0	0	0	0	1	1	0	7	0	0	0	0	0	14	3	0	0	0	1	4		
Paczków	51	23	12	11	3	5	0	0	0	0	0	0	0	0	3	0	0	7	0	0	0	0	0	14	3	0	1	1	1	1		
Pakoławice	16	10	7	3	0	2	1	0	0	0	0	0	0	0	0	0	0	1	0	0	0	0	0	3	1	0	0	0	0	1		
Skoroszyce	20	7	5	2	0	0	0	0	1	0	0	0	0	0	1	4	0	1	0	0	0	0	0	5	1	0	0	0	0	2		

*Z uwagi na specyfikę generowania danych statystycznych przez funkcjonujący w Publicznych Służbach Zatrudnienia system informatyczny "SI Syriusz" - suma danych ilościowych z poszczególnych gmin może się nieznacznie różnić z danymi dotyczącymi całego powiatu.

Załącznik 3. Struktura bezrobocia (wybrane kategorie) w gminach powiatu nyskiego /stan na koniec czerwca 2022 roku/

*Z uwagi na specyfikę generowania danych statystycznych przez funkcjonujący w Publicznych Służbach Zatrudnienia system informatyczny "SI Syriusz" - suma danych ilościowych z poszczególnych gmin może się nieznacznie różnić z danymi dotyczącymi całego powiatu

Kategoria osób bezrobotnych	GMINA																		powiat nyski	
	Głuchołazy		Kamiennik		Korfantów		Łambinowice		Nysa		Otmuchów		Paczków		Pakosławice		Skoroszyce			
	liczba	%	liczba	%	liczba	%	liczba	%	liczba	%	liczba	%	Liczba	%	liczba	%	liczba	%	liczba	%
Ogółem zarejestrowani bezrobotni	633	21,0%	117	3,9%	180	6,0%	179	5,9%	1038	34,4%	294	9,7%	368	12,2%	76	2,5%	133	4,4%	3018	100,0%
Bezrobotne kobiety	294	46,4%	54	46,2%	107	59,4%	95	53,1%	594	57,2%	153	52,0%	190	51,6%	40	52,6%	76	57,1%	1603	53,1%
Bezrobotni z prawem do zasiłku	58	9,2%	13	11,1%	23	12,8%	23	12,8%	139	13,4%	41	13,9%	43	11,7%	8	10,5%	22	16,5%	370	12,3%
Poprzednio pracujący	575	90,8%	109	93,2%	166	92,2%	155	86,6%	941	90,7%	277	94,2%	346	94,0%	72	94,7%	127	95,5%	2767	91,7%
Zwolnieni z przyczyn zakładu pracy	17	2,7%	2	1,7%	5	2,8%	5	2,8%	41	3,9%	11	3,7%	21	5,7%	3	3,9%	4	3,0%	109	3,6%
Osoby dotychczas niepracujące	58	9,2%	8	6,8%	14	7,8%	24	13,4%	97	9,3%	17	5,8%	22	6,0%	4	5,3%	6	4,5%	251	8,3%
Zamieszkałi na wsi	267	42,2%	117	100,0%	156	86,7%	179	100,0%	245	23,6%	175	59,5%	165	44,8%	76	100,0%	133	100,0%	1512	50,1%
Osoby w okresie do 12 miesięcy od dnia ukończenia nauki	3	0,5%	1	0,9%	0	0,0%	3	1,7%	17	1,6%	3	1,0%	1	0,3%	2	2,6%	2	1,5%	31	1,0%
Cudzoziemcy	11	1,7%	0	0,0%	0	0,0%	1	0,6%	39	3,8%	1	0,3%	1	0,3%	0	0,0%	0	0,0%	53	1,8%
Bez kwalifikacji zawodowych	281	44,4%	47	40,2%	77	42,8%	93	52,0%	377	36,3%	11	3,7%	128	34,8%	19	25,0%	46	34,6%	1179	39,1%
Bez doświadczenia zawodowego	91	14,4%	118	100,9%	29	16,1%	36	20,1%	162	15,6%	30	10,2%	41	11,1%	11	14,5%	15	11,3%	434	14,4%
Kobiety, które nie podjęły zatrudnienia po urodzeniu dziecka	101	16,0%	18	15,4%	44	24,4%	31	17,3%	192	18,5%	64	21,8%	53	14,4%	10	13,2%	27	20,3%	541	17,9%
Osoby w szczególnej sytuacji na rynku pracy	533	84,2%	100	85,5%	158	87,8%	145	81,0%	818	78,8%	253	86,1%	307	83,4%	65	85,5%	110	82,7%	2489	82,5%
Bezrobotni do 30 roku życia	95	15,0%	11	9,4%	29	16,1%	30	16,8%	187	18,0%	51	17,3%	51	13,9%	13	17,1%	21	15,8%	487	16,1%
Bezrobotni do 25 roku życia	44	7,0%	2	1,7%	10	5,6%	14	7,8%	88	8,5%	18	6,1%	20	5,4%	7	9,2%	7	5,3%	209	6,9%
Długotrwale bezrobotni	382	60,3%	64	54,7%	102	56,7%	92	51,4%	446	43,0%	175	59,5%	201	54,6%	44	57,9%	76	57,1%	1583	52,5%
Powyżej 50 roku życia	222	35,1%	47	40,2%	72	40,0%	55	30,7%	328	31,6%	98	33,3%	135	36,7%	31	40,8%	50	37,6%	1038	34,4%
Korzystający ze świadczeń pomocy społ.	1	0,2%	0	0,0%	0	0,0%	0	0,0%	0	0,0%	0	0,0%	0	0,0%	0	0,0%	0	0,0%	1	0,0%
Bezrobotni posiadający co najmniej jedno dziecko do 6 roku życia	116	18,3%	26	22,2%	40	22,2%	28	15,6%	217	20,9%	68	23,1%	67	18,2%	15	19,7%	33	24,8%	611	20,2%
Posiadający min. 1 dziecko niepełno. do 18 rż.	4	0,6%	0	0,0%	2	1,1%	0	0,0%	7	0,7%	3	1,0%	1	0,3%	1	1,3%	0	0,0%	18	0,6%
Niepełnosprawni	39	6,2%	12	10,3%	14	7,8%	14	7,8%	97	9,3%	16	5,4%	22	6,0%	5	6,6%	5	3,8%	224	7,4%

**Załącznik 4. Realizacja aktywnych programów rynku pracy w ujęciu osobowym i terytorialnym - wszystkie programy w ramach Funduszu Pracy
/stan na koniec czerwca 2022 roku/**

Gmina	PROGRAMY RYNKU PRACY												bony		Prace społecznie użyteczne	Dofinansowanie wynagr. 50+	Ogółem
	Szkolenia				Prace interwencyjne	Roboty publiczne	Staże	Doposażenia	Refundacja kosztów dojazdu do pracy	Dotacje	Dotacje Młodzi z POWEREM	Opieka nad dzieckiem	Zatrudnieniowy	Zasiedleniowy			
	Indyw.	Grupowe	Egzaminy	umowa trójstronna													
Nysa	6	7	0	2	35	49	122	17	8	19	30	1	1	5	0	4	306
Otmuchów	3	1	0	0	2	18	21	5	4	3	10	0	1	1	10	1	80
Paczków	1	1	0	0	6	17	32	1	5	2	1	0	0	0	10	1	77
Głuchołazy	1	1	0	1	7	37	49	6	6	12	6	0	0	1	10	6	143
Korfantów	1	0	0	0	6	9	13	1	1	3	3	0	0	0	0	0	37
Skoroszyce	0	1	0	0	0	2	13	1	1	1	1	0	0	0	0	0	20
Pakosławice	1	1	0	0	0	6	5	2	0	2	5	0	0	0	6	0	28
Łambinowice	1	0	0	1	7	2	17	5	0	4	1	0	0	1	0	0	39
Kamiennik	1	1	0	0	1	8	5	1	0	3	0	0	0	0	0	0	20
RAZEM	15	13	0	4	64	148	277	39	25	49	57	1	2	8	36	12	750

