

**PAŹDZIERNIK
2021**



INFORMACJA O SYTUACJI NA RYNKU PRACY W POWIECIE NYSKIM



nysa.praca.gov.pl

Spis treści

1.	Stopa bezrobocia	- 3 -
2.	Liczba bezrobotnych	- 3 -
3.	Lokalne rynki pracy*	- 4 -
4.	Struktura bezrobotnych.....	- 5 -
5.	Ruch bezrobotnych w powiecie nyskim	- 6 -
6.	Wolne miejsca pracy i miejsca aktywizacji zawodowej /oferty pracy/	- 10 -
7.	Zwolnienia grupowe	- 11 -
8.	Realizacja projektów i programów	- 11 -
8.1.	Realizacja aktywnych programów rynku pracy w ujęciu osobowym / w ramach Funduszu Pracy, stan na koniec października 2021 roku/	- 11 -
8.2.	Realizacja projektu systemowego w ramach PO WER – Aktywizacja osób młodych pozostających bez pracy w powiecie nyskim VI /stan na koniec października 2021 roku/	- 12 -
8.3.	Realizacja projektu w ramach Regionalnego Programu Operacyjnego - Aktywizacja zawodowa osób bezrobotnych, w tym zwłaszcza znajdujących się w szczególnie trudnej sytuacji na rynku pracy w powiecie nyskim VI /stan na koniec października 2021 roku/	- 12 -
	Podsumowanie /stan na koniec października 2021 roku/	- 13 -
	Załącznik 1. Napływ osób bezrobotnych w gminach powiatu nyskiego/stan na koniec października 2021 roku-	14 -
	Załącznik 2. Odpływ osób bezrobotnych w gminach powiatu nyskiego/stan na koniec października 2021 roku-	15 -
	Załącznik 4. Realizacja aktywnych programów rynku pracy w ujęciu osobowym i terytorialnym - wszystkie programy w ramach Funduszu Pracy /stan na koniec października 2021 roku/	- 17 -

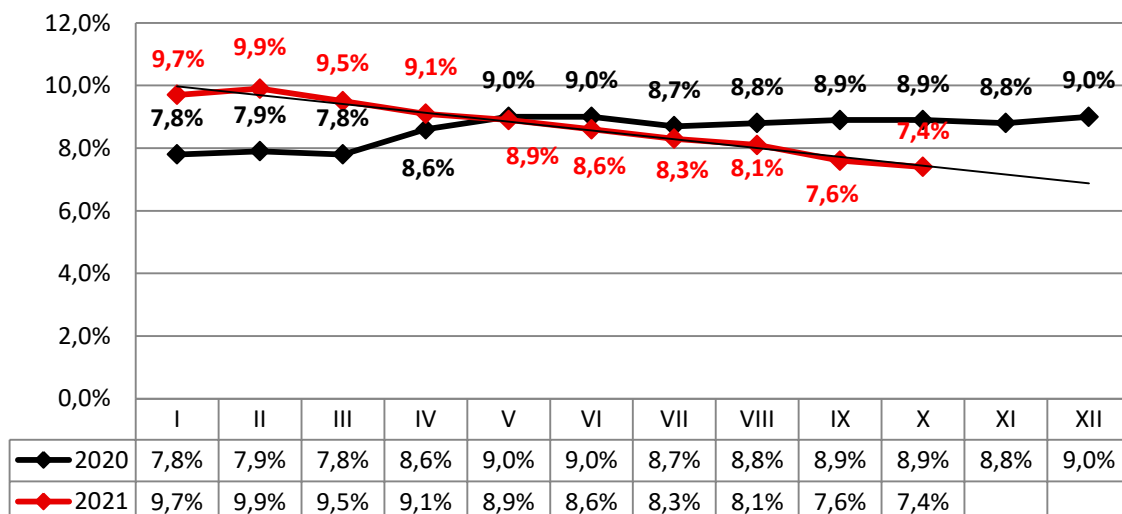
1. Stopa bezrobocia

Stopa bezrobocia na koniec października 2021 roku wyniosła 7,4%, czyli tyle, co w końcu poprzedniego miesiąca. Dla porównania w analogicznym okresie ubiegłego roku stopa bezrobocia była równa 8,9%.

Tabela 1. Stopa bezrobocia na koniec września i października 2021 roku

	Polska	woj. opolskie	powiat nyski
Wrzesień 2021	5,6%	6,1%	7,4%
Październik 2021	5,5%	6,0%	7,4%

Wykres 1. Stopa bezrobocia w powiecie nyskim w poszczególnych miesiącach lat 2020-2021



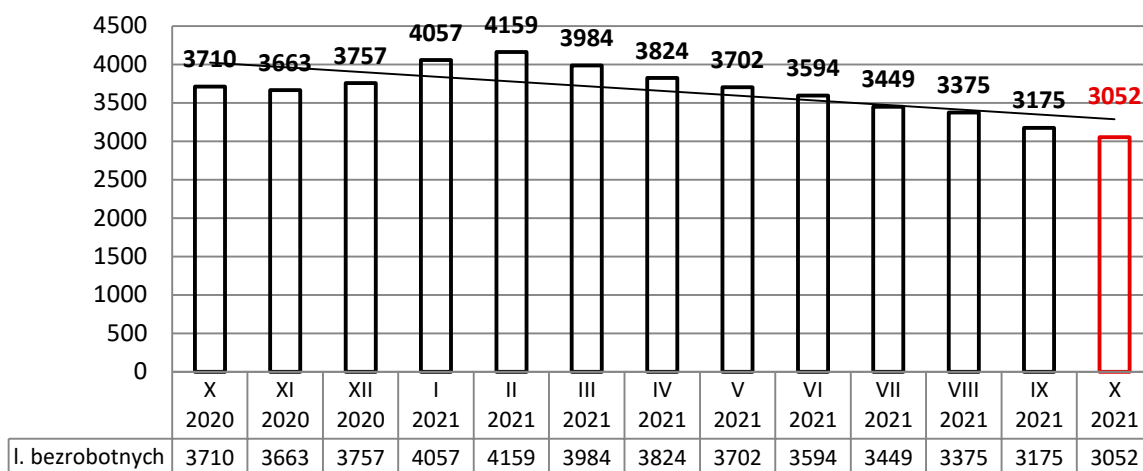
Zestawienie zawiera skorygowane przez GUS stopy bezrobocia za okres I-VIII 2020r. Korekta oznacza, iż dane zostały zmienione w stosunku do pierwotnie publikowanych.

Źródło: GUS, Liczba bezrobotnych zarejestrowanych oraz stopa bezrobocia według województw, podregionów i powiatów.

2. Liczba bezrobotnych

Liczba bezrobotnych na koniec października 2021 roku w powiecie nyskim wyniosła 3052 osób. Liczba ta zmniejszyła się o 123 osoby w porównaniu do stanu wykazanego na koniec września 2021 roku, w odniesieniu do analogicznego okresu ubiegłego roku liczba bezrobotnych ta zmniejszyła się o 658 osób.

Wykres 2. Liczba osób bezrobotnych w powiecie nyskim w poszczególnych miesiącach lat 2020-2021 /stan na koniec miesiąca/



3. Lokalne rynki pracy*

Spadek liczby bezrobotnych na koniec października 2021 roku (w porównaniu do danych z końca września 2021 roku) odnotowano w 8 gminach powiatu nyskiego, w gminie Łambinowice wystąpił natomiast niewielki wzrost. Szczegółowe dane dot. liczby bezrobotnych w poszczególnych gminach przedstawia poniższa tabela.

Tabela 2. Dynamika bezrobocia w poszczególnych gminach powiatu nyskiego

GMINA	Liczba bezrobotnych wg stanu na dzień 30.09.2021 r.	Liczba bezrobotnych wg stanu na dzień 31.10.2021 r.	Wzrost/ spadek bezrobocia w porównaniu do końca września 2021 r.	Spadek/ wzrost w %
GŁUCHOŁAZY	688	671	-17	-2,5
KAMIENNIK	109	108	-1	-0,9
KORFANTÓW	203	197	-6	-3,0
ŁAMBINOWICE	171	174	3	0,6
NYSA	1098	1034	-64	-5,8
OTMUCHÓW	331	321	-10	-3,0
PACZKÓW	335	327	-8	-2,4
PAKOSŁAWICE	98	79	-19	-19,4
SKOROSZYCE	141	140	-1	-0,7
OGÓŁEM* (DANE POWIATU)	3175	3052	-123	-3,9

*Z uwagi na specyfikę generowania danych statystycznych przez funkcjonujący w Publicznych Służbach Zatrudnienia system informatyczny „SI Syriusz” - suma danych ilościowych z poszczególnych gmin może się nieznacznie różnić z danymi dotyczącymi całego powiatu.

4. Struktura bezrobotnych

W tabeli 3 przedstawiono wybrane kategorie osób bezrobotnych oraz ich udział w ogólnej liczbie bezrobotnych w powiecie nyskim na koniec października 2021 roku w porównaniu do danych z końca września 2021 roku. Struktura bezrobotnych wg gmin została przedstawiona w tabeli stanowiącej załącznik 3 niniejszego opracowania. Aż 84,5% bezrobotnych znajduje się w szczególnej sytuacji na rynku pracy.

Tabela 3. Struktura bezrobotnych w powiecie nyskim
/stan na koniec września i października 2021 roku/

WYBRANE KATEGORIE OSÓB BEZROBOTNYCH	WRZESIEŃ 2021		PAŹDZIERNIK 2021		Różnica	
	Liczba	%	Liczba	%	p.p.	
KOBIETY	1712	53,9%	1639	53,7%	-0,2	
BEZROBOTNI Z PRAWEM DO ZASIŁKU	324	10,2%	340	11,1%	0,9	
OSOBY ZWOLNIONE Z PRZYCZYNY DOTYCZĄCYCH ZAKŁADU PRACY	113	3,6%	109	3,6%	0,0	
OSOBY DOTYCHCZAS NIEPRACUJĄCE	246	7,7%	225	7,4%	-0,3	
MIESZKAŃCY WSI	1553	48,9%	1497	49,0%	0,1	
OSOBY W OKRESIE DO 12 MIESIĘCY OD DNIA UKOŃCZENIA NAUKI	56	1,8%	72	2,4%	0,6	
CUDZOZIEMCY	2	0,1%	2	0,1%	0,0	
OSOBY BEZ KWALIFIKACJI ZAWODOWYCH	1360	42,8%	1217	39,9%	-2,9	
OSOBY BEZ DOŚWIADCZENIA ZAWODOWEGO	450	14,2%	428	14,0%	-0,2	
KOBIETY, KTÓRE NIE PODJĘŁY ZATRUDNIENIA PO URODZENIU DZIECKA	593	18,7%	563	18,4%	-0,3	
*OSOBY BĘDĄCE W SZCZEGÓLNEJ SYTUACJI NA RYNKU PRACY:	2664	83,9%	2580	84,5%	0,6	
Z TEGO:	OSOBY DO 30 ROKU ŻYCIA	580	18,3%	560	18,3%	0,0
	MŁODZIEŻ W WIEKU DO 25 ROKU ŻYCIA	270	8,5%	256	8,4%	-0,1
	DŁUGOTRWALE BEZROBOTNI	1750	55,1%	1701	55,7%	0,6
	BEZROBOTNI POWYŻEJ 50 ROKU ŻYCIA	1058	33,3%	1015	33,3%	0,0
	KORZYSTAJĄCY ZE ŚWIADCZEŃ Z POMOCY SPOŁECZNEJ	4	0,1%	5	0,2%	0,1
	OSOBY POSIADAJĄCE CO NAJMNIEJ JEDNO DZIECKO DO 6 ROKU ŻYCIA	688	21,7%	663	21,7%	0,0
	OSOBY POSIADAJĄCE CO NAJMNIEJ JEDNO DZIECKO NIEPEŁNOSPRAWNE DO 18 ROKU ŻYCIA	17	0,5%	14	0,5%	0,0
	OSOBY NIEPEŁNOSPRAWNE	238	7,5%	234	7,7%	0,2
LICZBA BEZROBOTNYCH OGÓŁEM	3175		3052			

*Osobę bezrobotną można zakwalifikować do więcej niż jednej kategorii osób będących w szczególnej sytuacji na rynku pracy

5. Ruch bezrobotnych w powiecie nyskim

Tabela 5. Ruch osób bezrobotnych w powiecie nyskim
/stan na koniec września i października 2021 roku/

NAPŁYW OSÓB BEZROBOTNYCH	LICZBA REJESTRACJI		WZROST/ SPADEK
	WRZESIEŃ 2021	PAŹDZIERNIK 2021	
WYBRANE KATEGORIE REJESTRACJI			
OGÓŁEM	453	415	-38
rejestrujący się po raz pierwszy	80	66	-14
osoby zwolnione z przyczyn zakładu pracy	27	15	-12
osoby dotychczas niepracujące	40	35	-5
zamieszkali na wsi	205	184	-21
osoby w okresie do 12 miesięcy od dnia ukończenia nauki	41	43	2
cudzoziemcy	1	0	-1
osoby bez kwalifikacji zawodowych	176	152	-24
osoby bez doświadczenia zawodowego	77	71	-6
kobiety, które nie podjęły zatrudnienia po urodzeniu dziecka	32	22	-10
*osoby w szczególnej sytuacji na rynku pracy /łącznie/	446	392	-54
osoby do 30 roku życia:	171	154	-17
w tym osoby do 25 roku życia	94	84	-10
osoby długotrwale bezrobotne	136	124	-12
osoby powyżej 50 roku życia	113	88	-25
osoby korzystające ze świadczeń pomocy społecznej	3	2	-1
osoby posiadające co najmniej jedno dziecko do 6 roku życia	64	65	1
osoby posiadające co najmniej jedno dziecko niepełnosprawne do 18 roku życia	6	1	-5
osoby niepełnosprawne	34	30	-4
osoby powracające po aktywnych formach /prace interwencyjne, roboty publiczne, szkolenia, staże, prace społecznie użyteczne/	94	49	-45

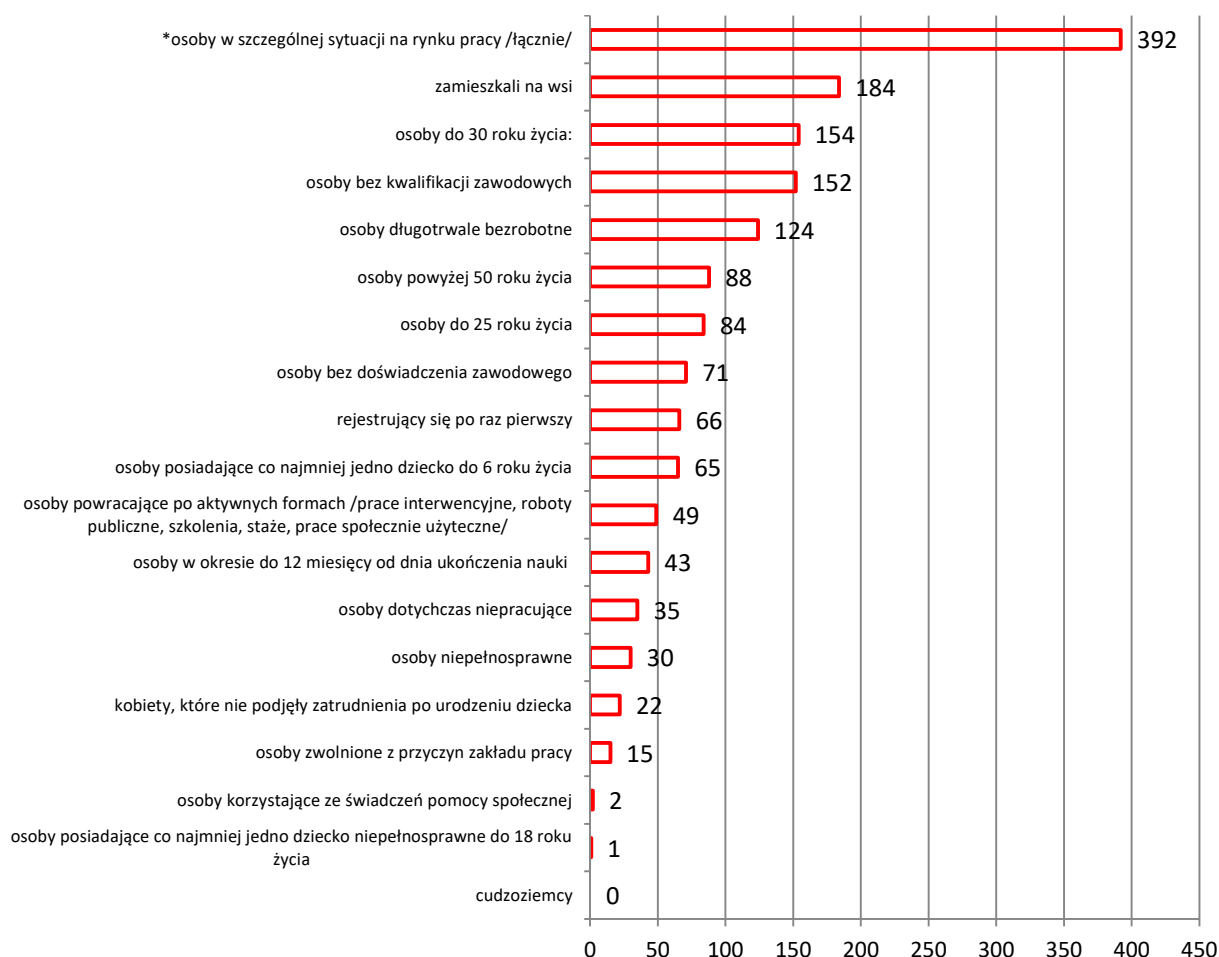
*Osobę bezrobotną można zakwalifikować do więcej niż jednej kategorii osób będących w szczególnej sytuacji na rynku pracy.

ODPŁYW OSÓB BEZROBOTNYCH WYBRANE KATEGORIE WYŁĄCZEŃ		LICZBA WYŁĄCZEŃ		WZROST / SPADEK
		WRZESIEŃ 2021	PAŹDZIERNIK 2021	
OGÓŁEM		653	538	-115
podjęcie pracy		407	340	-67
w tym:	niesubsydiowanej	356	282	-74
	subsydiowanej	51	58	7
Z tego:	podjęcie pracy w ramach prac interwencyjnych	15	6	-9
	podjęcie pracy w ramach robót publicznych	15	22	7
	podjęcie działalności gospodarczej	1	0	-1
	w tym: w ramach bonu na zasiedlenie	1	0	-1
	podjęcie pracy w ramach refundacji kosztów zatrudnienia bezrobotnego	16	16	0
	podjęcie pracy poza miejscem zamieszkania w ramach bonu zasiedleniowego	2	2	0
	podjęcie pracy w ramach bonu zatrudnieniowego	0	1	1
	podjęcie pracy w ramach świadczenia aktywizacyjnego	0	0	0
	podjęcie pracy w ramach grantu na telepracę	0	0	0
	podjęcie pracy w ramach refundacji składek na ubezpieczenie społeczne	0	0	0
	podjęcie pracy w ramach dofinansowania wynagrodzenia za zatrudnienie skierowanego bezrobotnego pow. 50 r.ż.	1	1	0
	inne	1	10	9
rozpoczęcie szkolenia		5	8	3
w tym: w ramach bonu szkoleniowego		0	0	0
rozpoczęcie stażu		33	0	-33
w tym: ramach bonu stażowego		0	0	0
rozpoczęcie przygotowania zawodowego		0	0	0
rozpoczęcie prac społecznie użytecznych		0	0	0
w tym: w ramach PAI		0	0	0
skierowania do agencji zatrudnienia w ramach zlecenia działań aktywizacyjnych		0	0	0
odmowa bez uzasadnionej przyczyny przyjęcia odpowiedniej propozycji pracy lub innej formy pomocy, w tym w ramach PAI		5	7	2
brak potwierdzenia gotowości do pracy		114	108	-6
dobrowolna rezygnacja ze statusu bezrobotnego		46	34	-12
podjęcie nauki		1	6	5
osiągnięcie wieku emerytalnego		12	8	-4
nabycie praw emerytalnych lub rentowych		1	1	0
nabycie praw do świadczenia przedemerytalnego		4	3	-1
inne		25	23	-2

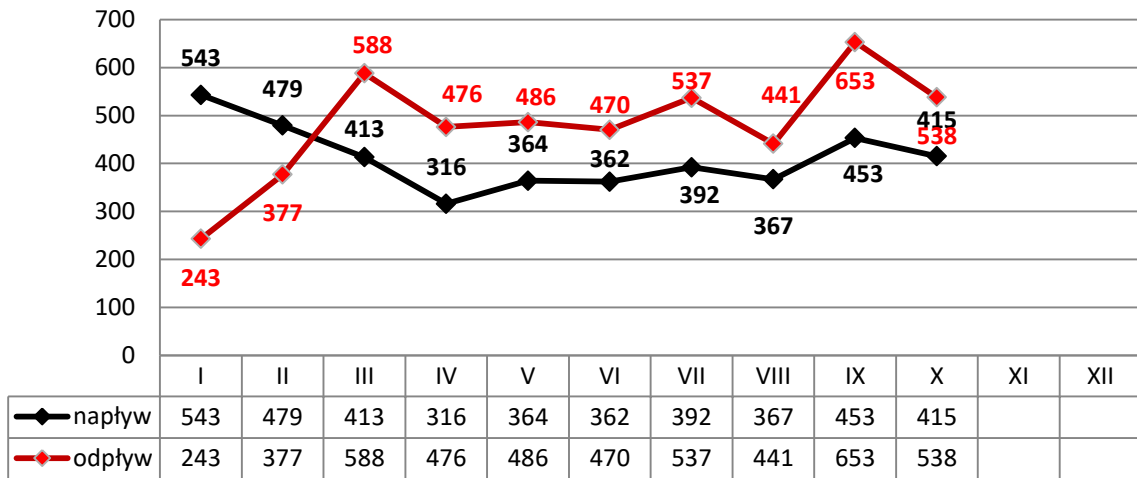
W październiku 2021 roku w Powiatowym Urzędzie Pracy w Nysie napływ bezrobotnych wyniósł 415, czyli o 38 osób mniej niż w poprzednim miesiącu. Liczba wyrejestrowań wyniosła natomiast 538, czyli o 115 mniej niż we wrześniu 2021 roku. Najwięcej osób zostało wyłączonych z tytułu podjęcia pracy – 340, przy czym 83% z nich to podjęcia pracy niesubsydiowanej /282/, a 17% to podjęcia pracy subsydiowanej /58/. Napływ bezrobotnych był w październiku 2021 roku mniejszy niż ich odpływ. Napływ i odpływ bezrobotnych w poszczególnych gminach powiatu nyskiego przedstawiają tabele stanowiące załącznik 1 i 2 niniejszego opracowania.

Wskaźnik płynności rynku pracy (tj. stosunek liczby bezrobotnych podejmujących pracę do liczby nowo zarejestrowanych) na koniec października 2021 roku wyniósł 82%.

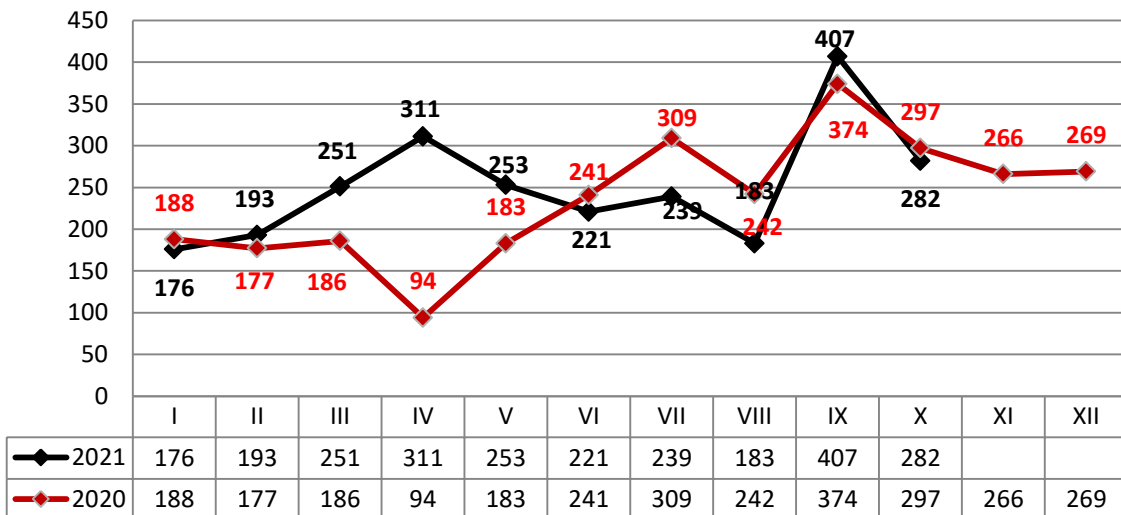
Wykres 3. Rejestracje osób bezrobotnych w powiecie nyskim
/stan na koniec października 2021 roku/



Wykres 4. Napływ i odpływ osób bezrobotnych w powiecie nyskim /stan na koniec poszczególnych miesięcy 2021 roku/



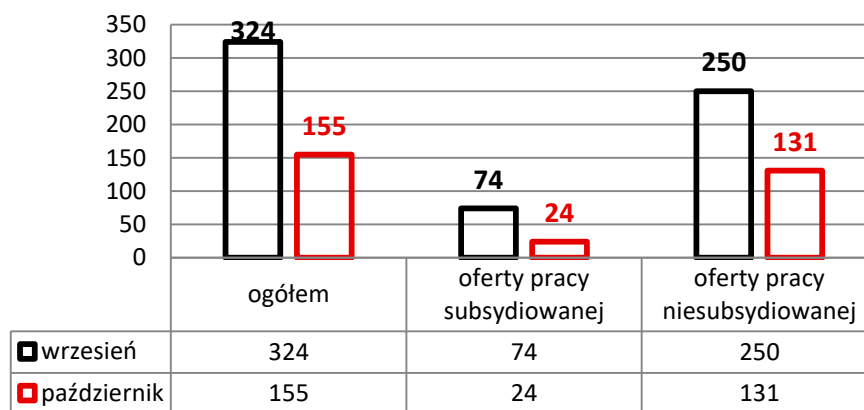
Wykres 5. Podjęcia pracy niesubsydiowanej w powiecie nyskim /stan na koniec poszczególnych miesięcy 2020 i 2021 roku/



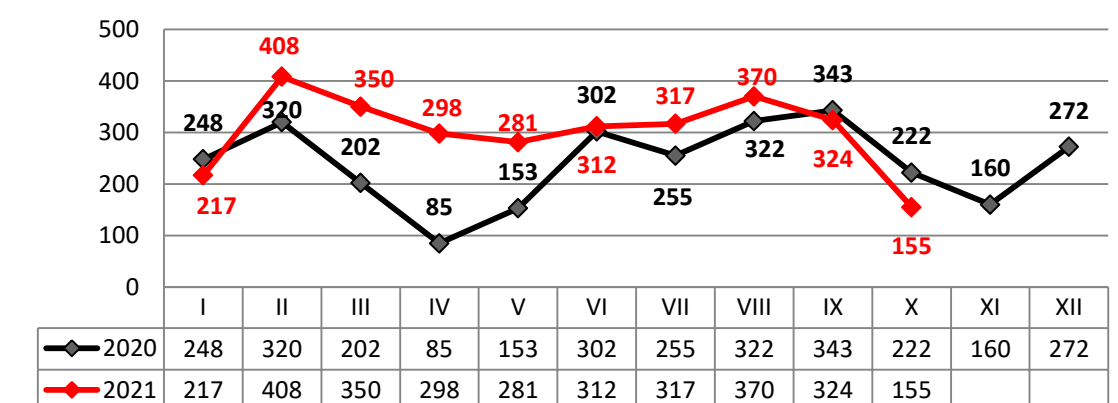
6. Wolne miejsca pracy i miejsca aktywizacji zawodowej /oferty pracy/

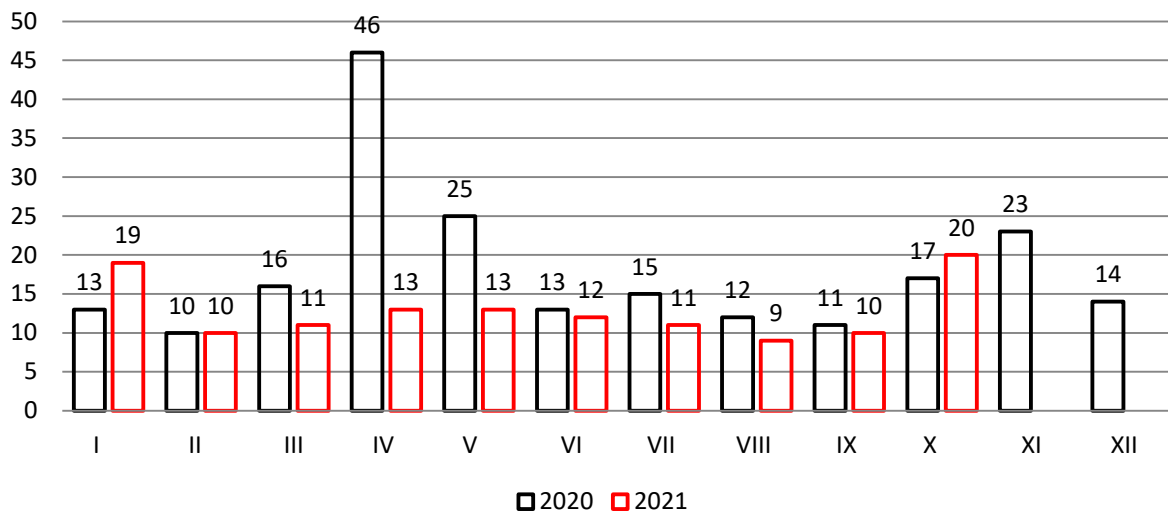
W październiku 2021 roku do Powiatowego Urzędu Pracy w Nysie zgłoszono 155 wolnych miejsc pracy i aktywizacji zawodowej, w tym 131 ofert pracy niesubsydiowanej, które stanowią 85% ogółu zgłoszonych ofert. W porównaniu do września 2021 roku ogólna liczba ofert pracy zmniejszyła się o 169. Liczba ofert subsydiowanych zmniejszyła się (o 50) i wyniosła 24. Wśród zgłoszonych wolnych miejsc pracy i aktywizacji 20 z nich pochodziło z sektora publicznego, 18 dotyczyło pracy sezonowej. W październiku 2021 roku na jedną zgłoszoną ofertę pracy przypadało niemal 20 osób bezrobotnych.

Wykres 6. Zgłoszone wolne miejsca pracy i aktywizacji zawodowej w powiecie nyskim /stan na koniec października 2021 roku/



Wykres 7. Zgłoszone wolne miejsca pracy i aktywizacji zawodowej w powiecie nyskim /stan na koniec poszczególnych miesięcy 2020 i 2021 roku/



Wykres 8. Liczba osób bezrobotnych przypadających na 1 ofertę pracy
/stan na koniec poszczególnych miesięcy 2020 i 2021 roku/

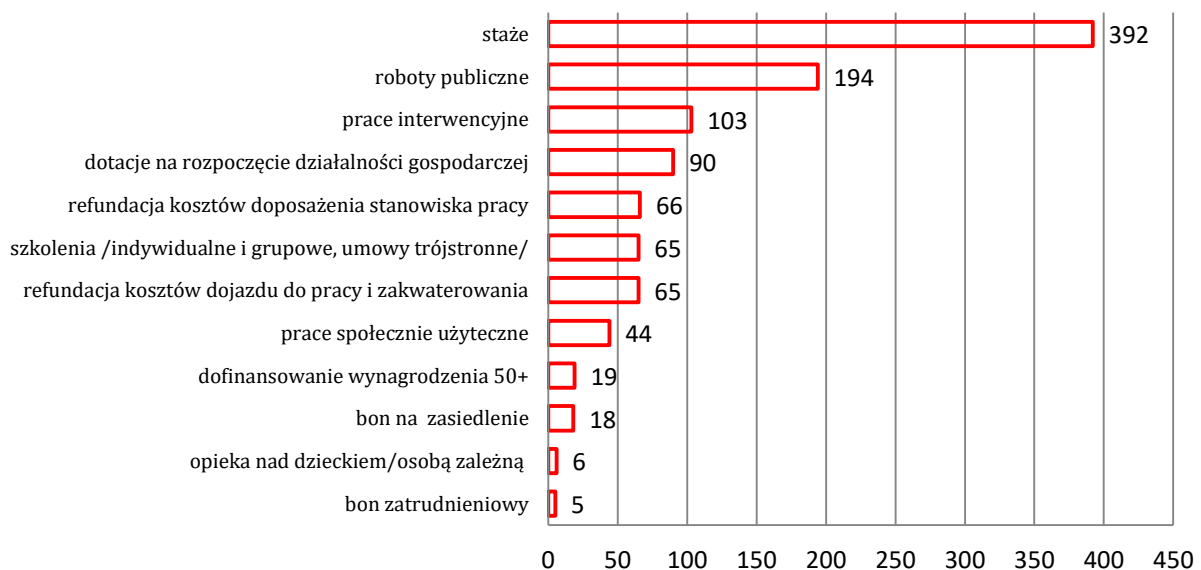
7. Zwolnienia grupowe

W październiku 2021 roku do Powiatowego Urzędu Pracy nie wpłynęły zgłoszenia o planowanych zwolnieniach grupowych, jak i zgłoszenia o dokonaniu zwolnienia grupowego.

8. Realizacja projektów i programów

8.1. Realizacja aktywnych programów rynku pracy w ujęciu osobowym / w ramach Funduszu Pracy, stan na koniec października 2021 roku/

Do końca października 2021 roku na aktywne formy skierowano 1067 osób.

Wykres 6. Realizacja aktywnych programów rynku pracy w powiecie nyskim
/narastająco, stan na koniec października 2021 roku/

8.2. Realizacja programów z rezerwy – Program związany z aktywizacją osób w regionach szczególnego bezrobocia

Do uczestnictwa w programie skierowano 26 osób, z czego:

- 8 osób skierowano na staże
- 1 osoba otrzymała bon na zasiedlenie
- 17 osób skierowano na roboty publiczne

8.3. Realizacja projektu systemowego w ramach PO WER – Aktywizacja osób młodych pozostających bez pracy w powiecie nyskim VI /stan na koniec października 2021 roku/

Do uczestnictwa w projekcie skierowano 202 osoby, z czego:

- 140 osób skierowano na staż,
- 14 osób skierowano na szkolenie,
- 10 osób skierowano na doposażenie stanowiska pracy,
- 11 osób skierowano na prace interwencyjne,
- 17 osób otrzymało bon na zasiedlenie,
- 10 osób otrzymało środki na podjęcie działalności gospodarczej.

8.4. Realizacja projektu w ramach Regionalnego Programu Operacyjnego - Aktywizacja zawodowa osób bezrobotnych, w tym zwłaszcza znajdujących się w szczególnie trudnej sytuacji na rynku pracy w powiecie nyskim VI /stan na koniec października 2021 roku/

Do uczestnictwa w projekcie skierowano 229 osób, z czego:

- 146 osób skierowano na staż,
- 14 osób skierowano na szkolenia,
- 20 osób skierowano na prace interwencyjne
- 23 osoby skierowano na doposażenia stanowiska pracy,
- 26 osób otrzymało środki na podjęcie działalności gospodarczej.

Podsumowanie /stan na koniec października 2021 roku/

- Stopa bezrobocia na koniec października 2021 roku wyniosła 7,4%, czyli tyle, co w końcu poprzedniego miesiąca.
- Liczba bezrobotnych na koniec października 2021 roku w powiecie nyskim wyniosła 3052 osób. Liczba ta zmniejszyła się o 123 osoby w porównaniu do stanu wykazanego na koniec września 2021 roku.
- Spadek liczby bezrobotnych na koniec października 2021 roku (w porównaniu do danych z końca września 2021 roku) odnotowano w 8 gminach powiatu nyskiego, w gminie Łambinowice wystąpił natomiast niewielki wzrost.
- Aż 84,5% bezrobotnych znajduje się w szczególnej sytuacji na rynku pracy.
- W październiku 2021 roku w Powiatowym Urzędzie Pracy w Nysie napływ bezrobotnych wyniósł 415, czyli o 38 osób mniej niż w poprzednim miesiącu. Liczba wyrejestrowań wyniosła natomiast 538, czyli o 115 mniej niż we wrześniu 2021 roku.
- Napływ bezrobotnych był w październiku 2021 roku mniejszy niż ich odpływ.
- Wskaźnik płynności rynku pracy (tj. stosunek liczby bezrobotnych podejmujących pracę do liczby nowo zarejestrowanych) na koniec października 2021 roku wyniósł 82%.
- W październiku 2021 roku do Powiatowego Urzędu Pracy w Nysie zgłoszono 155 wolnych miejsc pracy i aktywizacji zawodowej, w tym 131 ofert pracy niesubsydiowanej, które stanowią 85% ogółu zgłoszonych ofert. W porównaniu do września 2021 roku ogólna liczba ofert pracy zmniejszyła się o 169.
- W październiku 2021 roku na jedną zgłoszoną ofertę pracy przypadało niemal 20 osób bezrobotnych.
- W październiku 2021 roku do Powiatowego Urzędu Pracy nie wpłynęły zgłoszenia o planowanych zwolnieniach grupowych, jak i zgłoszenia o dokonaniu zwolnienia grupowego.
- Do końca października 2021 roku na aktywne formy skierowano 1067 osób.
- niesubsydiowanej, które stanowią 77% ogółu zgłoszonych ofert.
- Do końca września 2021 roku na aktywne formy skierowano 1011 osób.

Załącznik 1. Napływ osób bezrobotnych w gminach powiatu nyskiego /stan na koniec października 2021 roku/

GMINA	NOWE REJESTRACJE	W TYM						
		ZWOLNIENI Z PRZYCYN ZAKŁADU PRACY	PO PRACACH INTERWENCYJNYCH	PO ROBOTACH PUBLICZNYCH	PO STAŻU	PO PRZYGOTOWANIU ZAWODOWYM DOROSŁYCH	PO SZKOLENIACH	PO PRACACH SPOŁECZNIE UŻYTECZNYCH
		OGÓŁEM						
GŁUCHOŁAZY	70	3	0	0	6	0	3	0
KAMIENNIK	16	0	0	0	3	0	0	0
KORFANTÓW	24	2	0	0	3	0	0	0
ŁAMBINOWICE	24	1	0	0	1	0	0	0
NYSA	181	7	0	0	14	0	6	0
OTMUCHÓW	39	1	0	2	3	0	1	0
PACZKÓW	38	0	0	0	4	0	0	1
PAKOSŁAWICE	6	0	0	0	0	0	0	0
SKOROSZYCE	17	1	0	0	2	0	0	0

*Z uwagi na specyfikę generowania danych statystycznych funkcjonujących w PSZ system informatyczny „SI Syriusz” – suma danych z poszczególnych gmin może nieznacznie różnić się z danymi dot. całego powiatu.

Załącznik 2. Odływ osób bezrobotnych w gminach powiatu nyskiego /stan na koniec października 2021 roku/

Powiat	Wyłączenia z ewidencji	W tym																											
		Podjęcia pracy z tego																											
		Prace subsydiowane																											
		w tym																											
		Ogółem	Prace niesubsydiowane - ogółem	Prace interwencyjne	Roboty publiczne	Podjęcie działalności gosp. w ramach bonu na zasiedlenie	Podjęcie pracy w ramach refundacji kosztów zatrudnienia bezrobotnego	Podjęcie pracy poza miejscem zamieszkania w bonu na zasiedlenie	Podjęcie pracy w ramach bonu zatrudnieniowego	Podjęcie pracy w ramach świadczenia aktywizacyjnego	Podjęcie pracy w ramach grantu na telepracę	Podjęcie pracy w ramach refundacji składek na ubezpieczenie społeczne	Podjęcie pracy w ramach dof. wynagrodzenia za zatrudnienie skierowanego bezrobotnego pow. 50	Inne	Rozpoczęcie szkolenia	W tym w ramach bonu szkoleniowego	Rozpoczęcie stażu	W tym w ramach bonu stażowego	Rozpoczęcie przygotowania zawodowego dorosłych	Rozpoczęcie prac społecznie użytecznych	W tym w ramach PAI	Skierowania do agencji zatrudnienia w ramach zlecania działań aktywizacyjnych	Odmowa bez uzasadnionej przyczyny przyjęcia propozycji odpowiedniej pracy lub innej formy pomocy	Niepotwierdzenie gotowości do pracy	Dobrowolna rezygnacja ze statusu bezrobotnego	Podjęcie nauki	Osiągnięcie wieku emerytalnego	Nabycie praw emerytalnych lub rentowych	Nabycie praw do świadczenia przedemerytalnego
Gluchołazy	87	55	52	3	1	0	0	0	1	0	0	0	0	0	0	0	0	0	0	0	0	1	14	5	0	3	0	1	6
Kamiennik	17	10	7	3	0	3	0	0	0	0	0	0	0	0	0	0	0	0	0	0	0	1	2	1	0	0	0	3	
Korfantów	30	22	18	4	0	3	0	0	1	0	0	0	0	0	0	0	0	0	0	0	0	2	3	0	2	0	0	1	
Łąbinowice	21	12	8	4	0	1	0	0	0	0	0	0	0	0	3	0	0	0	0	0	0	6	1	1	0	0	0	1	
Nysa	245	149	115	34	4	10	0	0	10	2	1	0	0	1	6	5	0	0	0	0	0	4	58	13	2	1	0	1	12
Otmuchów	49	32	5	0	3	0	0	2	0	0	0	0	0	0	0	0	0	0	0	0	1	9	4	0	1	0	1	1	
Paczków	46	25	23	2	0	2	0	0	0	0	0	0	0	0	1	0	0	0	0	0	1	11	4	2	0	1	0	1	
Pakośćwice	25	20	20	0	0	0	0	0	0	0	0	0	0	0	0	0	0	0	0	0	0	2	1	0	1	0	0	1	
Skoroszyce	18	15	12	3	1	0	0	0	2	0	0	0	0	0	0	0	0	0	0	0	0	2	1	0	0	0	0	0	

*Z uwagi na specyfikę generowania danych statystycznych przez funkcjonujący w Publicznych Służbach Zatrudnienia system informatyczny "SI Syriusz" - suma danych ilościowych z poszczególnych gmin może się nieznacznie różnić z danymi dotyczącymi całego powiatu.

Załącznik 3. Struktura bezrobocia (wybrane kategorie) w gminach powiatu nyskiego /stan na koniec października 2021 roku/

*Z uwagi na specyfikę generowania danych statystycznych przez funkcjonujący w Publicznych Służbach Zatrudnienia system informatyczny "SI Syriusz" - suma danych ilościowych z poszczególnych gmin może się nieznacznie różnić z danymi dotyczącymi całego powiatu

Kategoria osób bezrobotnych	GMINA																		powiat nyski	
	Głuchołazy		Kamienik		Korfantów		Łambinowice		Nysa		Otmuchów		Paczków		Pakosławice		Skoroszyce			
	liczba	%	liczba	%	liczba	%	liczba	%	liczba	%	liczba	%	Liczba	%	liczba	%	liczba	%	liczba	%
Ogółem zarejestrowani bezrobotni	671	22,0%	108	3,5%	197	6,5%	174	5,7%	1034	33,9%	321	10,5%	327	10,7%	79	2,6%	140	4,6%	3052	100,0%
Bezrobotne kobiety	313	46,6%	54	50,0%	111	56,3%	94	54,0%	591	57,2%	176	54,8%	175	53,5%	44	55,7%	81	57,9%	1639	53,7%
Bezrobotni z prawem do zasiłku	56	8,3%	6	5,6%	26	13,2%	22	12,6%	128	12,4%	49	15,3%	30	9,2%	9	11,4%	14	10,0%	340	11,1%
Poprzednio pracujący	619	92,3%	99	91,7%	181	91,9%	151	86,8%	970	93,8%	305	95,0%	297	90,8%	73	92,4%	131	93,6%	2827	92,6%
Zwolnieni z przyczyn zakładu pracy	21	3,1%	3	2,8%	7	3,6%	8	4,6%	35	3,4%	13	4,0%	12	3,7%	3	3,8%	7	5,0%	109	3,6%
Osoby dotychczas niepracujące	52	7,7%	9	8,3%	16	8,1%	23	13,2%	64	6,2%	16	5,0%	30	9,2%	6	7,6%	9	6,4%	225	7,4%
Zamieszkali na wsi	265	39,5%	108	100,0%	167	84,8%	174	100,0%	249	24,1%	178	55,5%	137	41,9%	79	100,0%	140	100,0%	1497	49,0%
Osoby w okresie do 12 miesięcy od dnia ukończenia nauki	12	1,8%	2	1,9%	5	2,5%	7	4,0%	26	2,5%	5	1,6%	9	2,8%	2	2,5%	4	2,9%	72	2,4%
Cudzoziemcy	1	0,1%	0	0,0%	0	0,0%	0	0,0%	1	0,1%	0	0,0%	0	0,0%	0	0,0%	0	0,0%	2	0,1%
Bez kwalifikacji zawodowych	285	42,5%	45	41,7%	86	43,7%	88	50,6%	393	38,0%	113	35,2%	120	36,7%	22	27,8%	62	44,3%	1217	39,9%
Bez doświadczenia zawodowego	95	14,2%	16	14,8%	32	16,2%	34	19,5%	124	12,0%	35	10,9%	58	17,7%	12	15,2%	22	15,7%	428	14,0%
Kobiety, które nie podjęły zatrudnienia po urodzeniu dziecka	116	17,3%	21	19,4%	41	20,8%	30	17,2%	183	17,7%	64	19,9%	61	18,7%	12	15,2%	35	25,0%	563	18,4%
Osoby w szczególnej sytuacji na rynku pracy	563	83,9%	95	88,0%	177	89,8%	137	78,7%	862	83,4%	272	84,7%	283	86,5%	66	83,5%	124	88,6%	2580	84,5%
Bezrobotni do 30 roku życia	107	15,9%	16	14,8%	37	18,8%	29	16,7%	204	19,7%	63	19,6%	63	19,3%	10	12,7%	31	22,1%	560	18,3%
Bezrobotni do 25 roku życia	51	7,6%	4	3,7%	16	8,1%	13	7,5%	90	8,7%	24	7,5%	37	11,3%	7	8,9%	13	9,3%	256	8,4%
Długotrwale bezrobotni	406	60,5%	63	58,3%	112	56,9%	86	49,4%	513	49,6%	180	56,1%	210	64,2%	54	68,4%	76	54,3%		0,0%
Powyżej 50 roku życia	29	4,3%	37	34,3%	76	38,6%	58	33,3%	312	30,2%	112	34,9%	107	32,7%	37	46,8%	56	40,0%	1701	55,7%
Korzystający ze świadczeń pomocy społ.	2	0,3%	1	0,9%	0	0,0%	0	0,0%	0	0,0%	0	0,0%	1	0,3%	0	0,0%	1	0,7%	5	0,2%
Bezrobotni posiadający co najmniej jedno dziecko do 6 roku życia	131	19,5%	25	23,1%	42	21,3%	26	14,9%	236	22,8%	75	23,4%	77	23,5%	15	19,0%	36	25,7%	663	21,7%
Posiadający min. 1 dziecko niepełno. do 18 rż.	6	0,9%	1	0,9%	0	0,0%	0	0,0%	5	0,5%	1	0,3%	1	0,3%	0	0,0%	0	0,0%	14	0,5%
Niepełnosprawni	34	5,1%	7	6,5%	18	9,1%	11	6,3%	105	10,2%	19	5,9%	25	7,6%	15	19,0%	10	7,1%	234	7,7%

Załącznik 4. Realizacja aktywnych programów rynku pracy w ujęciu osobowym i terytorialnym - wszystkie programy w ramach Funduszu Pracy
/stan na koniec października 2021 roku/

Gmina	PROGRAMY RYNKU PRACY											bony		Prace społecznie użyteczne	Dofinansowanie wynagr. 50+	Ogółem
	Szkolenia				Prace interwencyjne	Roboty publiczne	Stáže	Doposażenia	Refundacja kosztów dojazdu do pracy	Dotacje	Opieka nad dzieckiem	Zatrudnieniowy	Zasiedleniowy			
	Indyw.	Grupowe	Egzaminy	umowa trójstronna												
Nysa	10	15	1	0	50	70	152	37	6	42	4	2	9	0	11	409
Otmuchów	3	13	0	1	3	41	30	7	10	15	0	1	1	14	2	141
Paczków	2	2	0	0	13	20	55	3	9	5	1	0	5	10	2	127
Głuchołazy	6	1	0	0	19	30	72	6	15	14	0	0	0	11	2	176
Korfantów	4	0	0	1	4	12	17	1	6	1	1	1	1	3	2	54
Skoroszyce	0	2	0	0	4	2	15	4	3	3	0	0	0	0	0	33
Pakośćawice	0	0	0	0	2	5	17	3	9	2	0	0	1	6	0	45
Łambinowice	2	1	0	0	4	5	21	3	4	5	0	0	0	0	0	45
Kamiennik	0	0	0	1	4	9	13	2	3	3	0	1	1	0	0	37
RAZEM	27	34	1	3	103	194	392	66	65	90	6	5	18	44	19	1 067

