

**CZERWIEC
2021**



INFORMACJA O SYTUACJI NA RYNKU PRACY W POWIECIE NYSKIM



nysa.praca.gov.pl

Spis treści

1.	Stopa bezrobocia	- 3 -
2.	Liczba bezrobotnych	- 3 -
3.	Lokalne rynki pracy*	- 4 -
4.	Struktura bezrobotnych	- 5 -
5.	Ruch bezrobotnych w powiecie nyskim	- 6 -
6.	Wolne miejsca pracy i miejsca aktywizacji zawodowej /oferty pracy/	- 10 -
7.	Zwolnienia grupowe	- 11 -
8.	Realizacja projektów i programów	- 11 -
8.1.	Realizacja aktywnych programów rynku pracy w ujęciu osobowym / w ramach Funduszu Pracy, stan na koniec czerwca 2021 roku/	- 11 -
8.2.	Realizacja projektu systemowego w ramach PO WER – Aktywizacja osób młodych pozostających bez pracy w powiecie nyskim VI /stan na koniec czerwca 2021 roku/	- 12 -
8.3.	Realizacja projektu w ramach Regionalnego Programu Operacyjnego - Aktywizacja zawodowa osób bezrobotnych, w tym zwłaszcza znajdujących się w szczególnie trudnej sytuacji na rynku pracy w powiecie nyskim VI /stan na koniec czerwca 2021 roku/	- 12 -
	Podsumowanie /stan na koniec czerwca 2021 roku/	- 13 -
	Załącznik 1. Napływ osób bezrobotnych w gminach powiatu nyskiego /stan na koniec czerwca 2021 roku-	14 -
	Załącznik 2. Odpływ osób bezrobotnych w gminach powiatu nyskiego/stan na koniec czerwca 2021 roku-	15 -
	Załącznik 4. Realizacja aktywnych programów rynku pracy w ujęciu osobowym i terytorialnym - wszystkie programy w ramach Funduszu Pracy /stan na koniec czerwca 2021 roku/	- 17 -

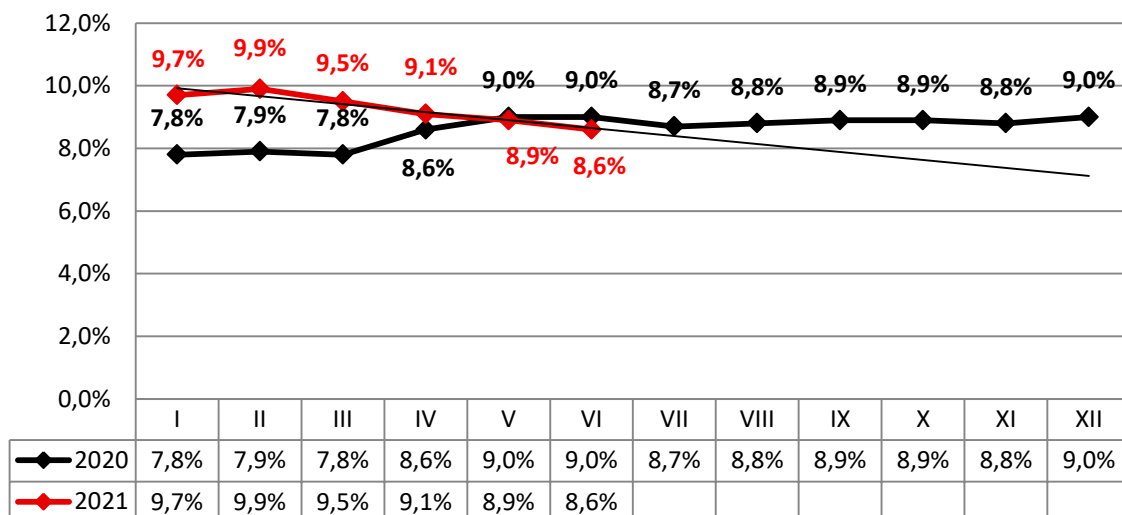
1. Stopa bezrobocia

Stopa bezrobocia na koniec czerwca 2021 roku wyniosła 8,6%, czyli o 0,3 p.p. mniej niż na koniec poprzedniego miesiąca. Dla porównania w analogicznym okresie ubiegłego roku stopa bezrobocia była równa 9,0%.

Tabela 1. Stopa bezrobocia na koniec maja i czerwca 2021 roku

	Polska	woj. opolskie	powiat nyski
Maj 2021	6,1%	6,6%	8,9%
Czerwiec 2021	6,0%	6,4%	8,6%

Wykres 1. Stopa bezrobocia w powiecie nyskim w poszczególnych miesiącach lat 2020-2021



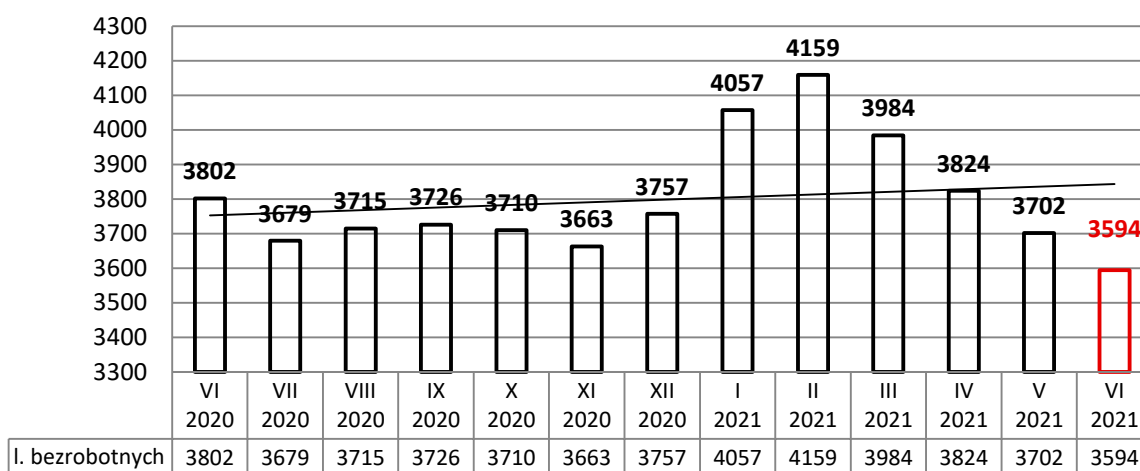
Zestawienie zawiera skorygowane przez GUS stopy bezrobocia za okres I-VIII 2019r. Korekta oznacza, iż dane zostały zmienione w stosunku do pierwotnie publikowanych.

Źródło: GUS, Liczba bezrobotnych zarejestrowanych oraz stopa bezrobocia według województw, podregionów i powiatów.

2. Liczba bezrobotnych

Liczba bezrobotnych na koniec czerwca 2021 roku w powiecie nyskim wyniosła **3594** osoby. Liczba ta zmniejszyła się o 108 osób w porównaniu do stanu wykazanego na koniec maja 2021 roku, w odniesieniu do analogicznego okresu ubiegłego roku liczba bezrobotnych ta zmniejszyła się o 208 osoby.

Wykres 2. Liczba osób bezrobotnych w powiecie nyskim w poszczególnych miesiącach lat 2020-2021 /stan na koniec miesiąca/



3. Lokalne rynki pracy*

Spadek liczby bezrobotnych na koniec czerwca 2021 roku (w porównaniu do danych z końca maja 2021 roku) odnotowano w 6 gminach powiatu nyskiego, w gminie Głuchołazy oraz Otmuchów wystąpił natomiast niewielki wzrost. Szczegółowe dane dot. liczby bezrobotnych w poszczególnych gminach przedstawia poniższa tabela.

Tabela 2. Dynamika bezrobocia w poszczególnych gminach powiatu nyskiego

GMINA	Liczba bezrobotnych wg stanu na dzień 31.05.2021 r.	Liczba bezrobotnych wg stanu na dzień 30.06.2021 r.	Wzrost/ spadek bezrobocia w porównaniu do końca maja 2021 r.	Spadek/ wzrost w %
GŁUCHOŁAZY	747	749	2	0,3
KAMIENNIK	120	120	0	0,0
KORFANTÓW	229	215	-14	-6,1
ŁAMBINOWICE	199	186	-13	-6,5
NYSA	1356	1282	-74	-5,5
OTMUCHÓW	370	379	9	2,4
PACZKÓW	421	407	-14	-3,3
PAKOSŁAWICE	104	103	-1	-1,0
SKOROSZYCE	151	150	-1	-0,7
OGÓŁEM* (DANE POWIATU)	3702	3594	-108	-2,9

*Z uwagi na specyfikę generowania danych statystycznych przez funkcjonujący w Publicznych Służbach Zatrudnienia system informatyczny „SI Syriusz” - suma danych ilościowych z poszczególnych gmin może się nieznacznie różnić z danymi dotyczącymi całego powiatu.

4. Struktura bezrobotnych

W tabeli 3 przedstawiono wybrane kategorie osób bezrobotnych oraz ich udział w ogólnej liczbie bezrobotnych w powiecie nyskim na koniec czerwca 2021 roku w porównaniu do danych z końca maja 2021 roku. Struktura bezrobotnych wg gmin została przedstawiona w tabeli stanowiącej załącznik 3 niniejszego opracowania. Aż 81,3% bezrobotnych znajduje się w szczególnej sytuacji na rynku pracy.

Tabela 3. Struktura bezrobotnych w powiecie nyskim
/stan na koniec maja i czerwca 2021 roku/

WYBRANE KATEGORIE OSÓB BEZROBOTNYCH	MAJ 2021		CZERWIEC 2021		Różnica	
	Liczba	%	Liczba	%	p.p.	
KOBIETY	1905	51,5%	1852	51,5%	0,0	
BEZROBOTNI Z PRAWEM DO ZASIŁKU	362	9,8%	359	10,0%	0,2	
OSOBY ZWOLNIONE Z PRZYCZYNN DOTYCZĄCYCH ZAKŁADU PRACY	112	3,0%	107	3,0%	0,0	
OSOBY DOTYCHCZAS NIEPRACUJĄCE	313	8,5%	294	8,2%	-0,3	
MIESZKAŃCY WSI	1793	48,4%	1752	48,7%	-0,3	
OSOBY W OKRESIE DO 12 MIESIĘCY OD DNIA UKOŃCZENIA NAUKI	70	1,9%	48	1,3%	-0,6	
CUDZOZIEMCY	7	0,2%	7	0,2%	0,0	
OSOBY BEZ KWALIFIKACJI ZAWODOWYCH	1590	42,9%	1533	42,7%	-0,2	
OSOBY BEZ DOŚWIADCZENIA ZAWODOWEGO	556	15,0%	524	14,6%	-0,4	
KOBIETY, KTÓRE NIE PODJĘŁY ZATRUDNIENIA PO URODZENIU DZIECKA	630	17,0%	622	17,3%	0,3	
*OSOBY BĘDĄCE W SZCZEGÓLNEJ SYTUACJI NA RYNKU PRACY:	2992	80,8%	2923	81,3%	0,5	
Z TEGO:	OSOBY DO 30 ROKU ŻYCIA	771	20,8%	717	19,9%	-0,9
	MŁODZIEŻ W WIEKU DO 25 ROKU ŻYCIA	361	9,8%	328	9,1%	0,8
	DŁUGOTRWALE BEZROBOTNI	1821	49,2%	1813	50,4%	1,2
	BEZROBOTNI POWYŻEJ 50 ROKU ŻYCIA	1143	30,9%	1112	30,9%	0,0
	KORZYSTAJĄCY ZE ŚWIADCZEŃ Z POMOCY SPOŁECZNEJ	0	0,0%	0	0,0%	0,0
	OSOBY POSIADAJĄCE CO NAJMNIEJ JEDNO DZIECKO DO 6 ROKU ŻYCIA	755	20,4%	755	21,0%	0,6
	OSOBY POSIADAJĄCE CO NAJMNIEJ JEDNO DZIECKO NIEPEŁNOSPRAWNE DO 18 ROKU ŻYCIA	19	0,5%	19	0,5%	0,0
	OSOBY NIEPEŁNOSPRAWNE	185	5,0%	184	5,1%	0,1
LICZBA BEZROBOTNYCH OGÓŁEM	3702		3594			

*Osobę bezrobotną można zakwalifikować do więcej niż jednej kategorii osób będących w szczególnej sytuacji na rynku pracy

5. Ruch bezrobotnych w powiecie nyskim

Tabela 5. Ruch osób bezrobotnych w powiecie nyskim
/stan na koniec maja i czerwca 2021 roku/

NAPŁYW OSÓB BEZROBOTNYCH	LICZBA REJESTRACJI		WZROST/ SPADEK
	MAJ 2021	CZERWIEC 2021	
WYBRANE KATEGORIE REJESTRACJI			
OGÓŁEM	364	362	-2
rejestrujący się po raz pierwszy	78	46	-32
osoby zwolnione z przyczyn zakładu pracy	9	8	-1
osoby dotychczas niepracujące	38	31	-7
zamieszkali na wsi	164	166	2
osoby w okresie do 12 miesięcy od dnia ukończenia nauki	28	18	-10
cudzoziemcy	3	0	-3
osoby bez kwalifikacji zawodowych	145	154	9
osoby bez doświadczenia zawodowego	73	52	-21
kobiety, które nie podjęły zatrudnienia po urodzeniu dziecka	18	24	6
*osoby w szczególnej sytuacji na rynku pracy /łącznie/	309	351	42
osoby do 30 roku życia:	119	103	-16
w tym osoby do 25 roku życia	69	59	-10
osoby długotrwale bezrobotne	91	140	49
osoby powyżej 50 roku życia	85	90	5
osoby korzystające ze świadczeń pomocy społecznej	0	0	0
osoby posiadające co najmniej jedno dziecko do 6 roku życia	42	53	11
osoby posiadające co najmniej jedno dziecko niepełnosprawne do 18 roku życia	2	1	-1
osoby niepełnosprawne	17	25	8
osoby powracające po aktywnych formach /prace interwencyjne, roboty publiczne, szkolenia, staże, prace społecznie użyteczne/	11	39	28

*Osobę bezrobotną można zakwalifikować do więcej niż jednej kategorii osób będących w szczególnej sytuacji na rynku pracy.

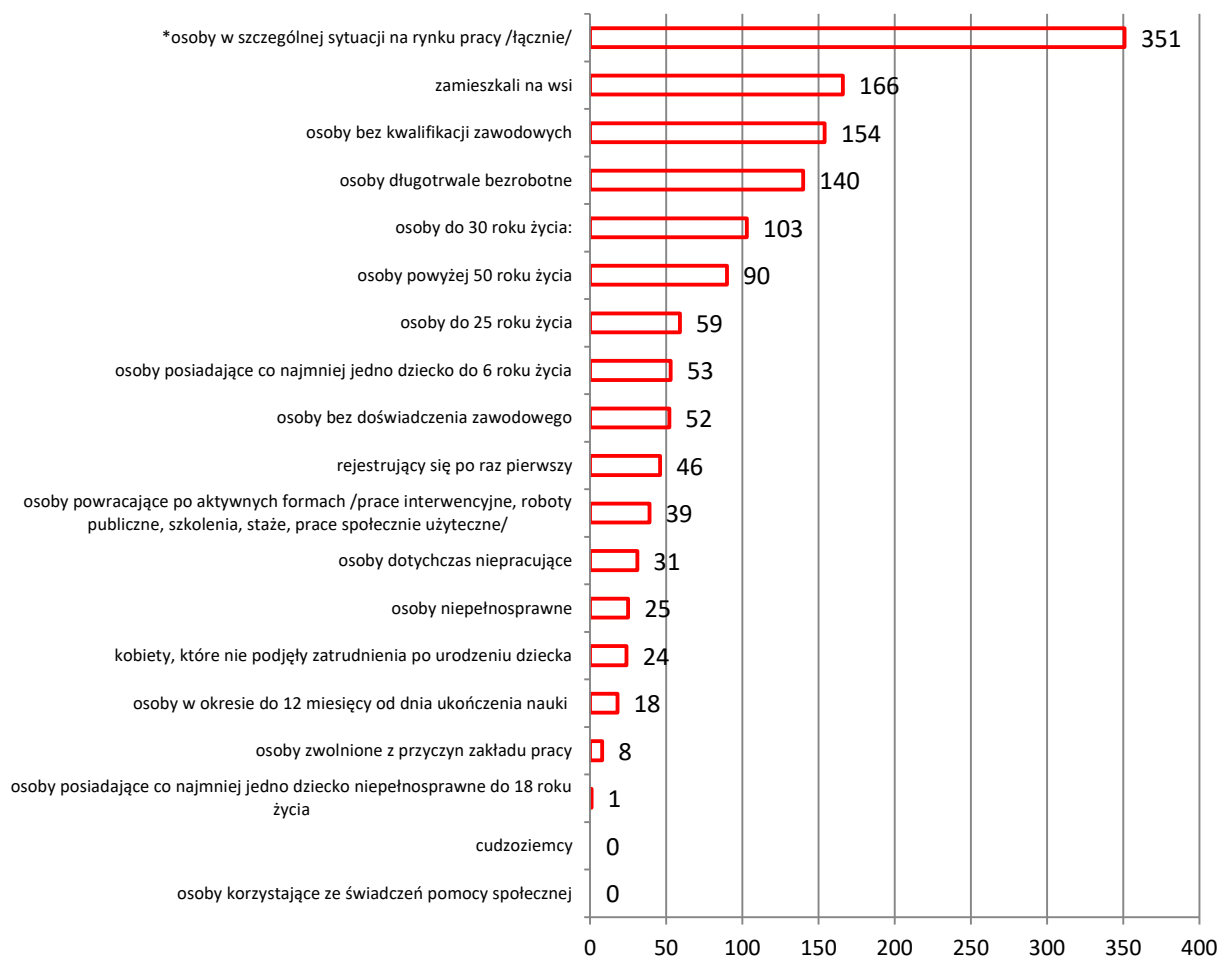
ODPŁYW OSÓB BEZROBOTNYCH WYBRANE KATEGORIE WYŁĄCZEŃ		LICZBA WYŁĄCZEŃ		WZROST / SPADEK
		MAJ 2021	CZERWIEC 2021	
OGÓŁEM		486	470	-16
podjęcie pracy		315	270	-45
w tym:	niesubsydiowanej	253	221	-32
	subsydiowanej	62	49	-13
Z tego:	podjęcie pracy w ramach prac interwencyjnych	9	7	-2
	podjęcie pracy w ramach robót publicznych	15	22	7
	podjęcie działalności gospodarczej	12	2	-10
	w tym: w ramach bonu na zasiedlenie	1	0	-1
	podjęcie pracy w ramach refundacji kosztów zatrudnienia bezrobotnego	12	7	-5
	podjęcie pracy poza miejscem zamieszkania w ramach bonu zasiedleniowego	2	0	-2
	podjęcie pracy w ramach bonu zatrudnieniowego	1	0	-1
	podjęcie pracy w ramach świadczenia aktywizacyjnego	0	0	0
	podjęcie pracy w ramach grantu na telepracę	0	0	0
	podjęcie pracy w ramach refundacji składek na ubezpieczenie społeczne	0	0	0
	podjęcie pracy w ramach dofinansowania wynagrodzenia za zatrudnienie skierowanego bezrobotnego pow. 50 r.ż.	0	3	3
	inne	10	8	-2
rozpoczęcie szkolenia		25	14	-11
w tym: w ramach bonu szkoleniowego		0	0	0
rozpoczęcie stażu		46	43	-3
w tym: ramach bonu stażowego		0	0	0
rozpoczęcie przygotowania zawodowego		0	0	0
rozpoczęcie prac społecznie użytecznych		16	1	-15
w tym: w ramach PAI		0	0	0
skierowania do agencji zatrudnienia w ramach zlecenia działań aktywizacyjnych		0	0	0
odmowa bez uzasadnionej przyczyny przyjęcia odpowiedniej propozycji pracy lub innej formy pomocy, w tym w ramach PAI		5	3	-2
brak potwierdzenia gotowości do pracy		24	56	32
dobrowolna rezygnacja ze statusu bezrobotnego		19	37	18
podjęcie nauki		0	0	0
osiągnięcie wieku emerytalnego		12	13	1
nabycie praw emerytalnych lub rentowych		0	0	0
nabycie praw do świadczenia przedemerytalnego		5	3	-2
inne		19	30	11

W czerwcu 2021 roku w Powiatowym Urzędzie Pracy w Nysie napływ bezrobotnych wyniósł 362, czyli o 2 osoby mniej niż w poprzednim miesiącu. Liczba wyrejestrowań wyniosła natomiast 470, czyli o 16 mniej niż w maju 2021 roku. Najwięcej osób zostało wyłączonych z tytułu podjęcia pracy – 270, przy czym 82% z nich to podjęcia pracy niesubsydiowanej /221/, a 18% to podjęcia pracy subsydiowanej /49/. Napływ bezrobotnych był w czerwcu 2021 roku mniejszy niż ich odpływ.

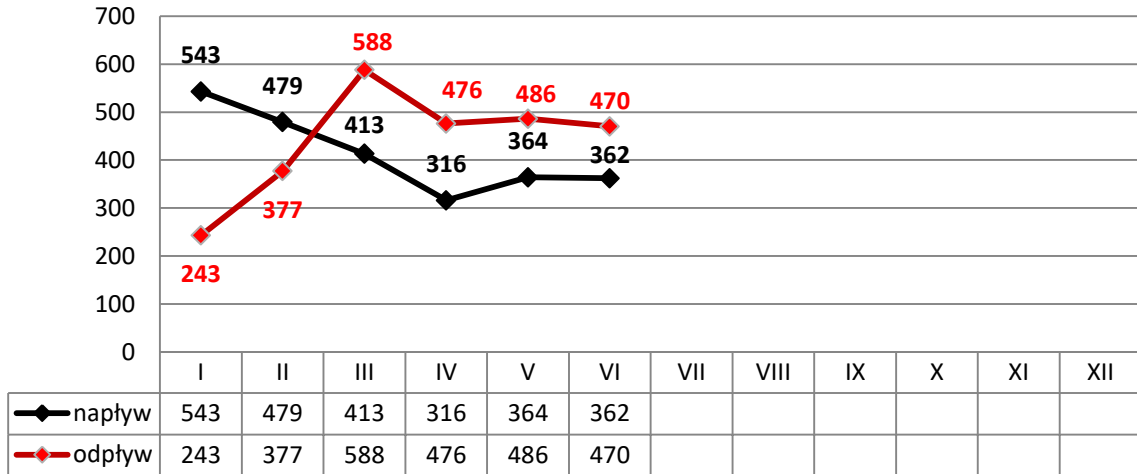
Napływ i odpływ bezrobotnych w poszczególnych gminach powiatu nyskiego przedstawiają tabele stanowiące załącznik 1 i 2 niniejszego opracowania.

Wskaźnik płynności rynku pracy (tj. stosunek liczby bezrobotnych podejmujących pracę do liczby nowo zarejestrowanych) na koniec czerwca 2021 roku wyniósł 75%.

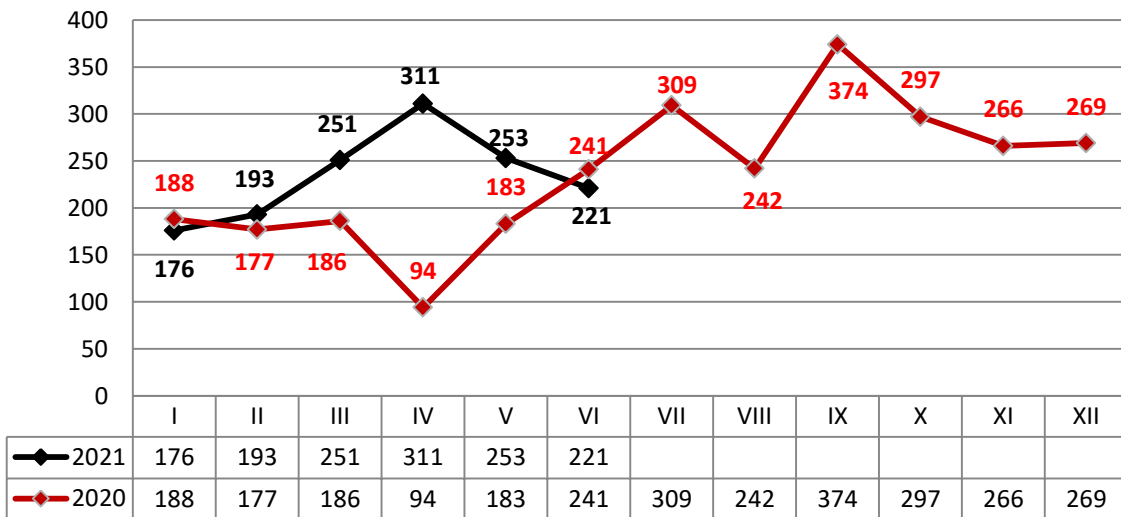
Wykres 3. Rejestracje osób bezrobotnych w powiecie nyskim
/stan na koniec czerwca 2021 roku/



Wykres 4. Napływ i odpływ osób bezrobotnych w powiecie nyskim /stan na koniec poszczególnych miesięcy 2021 roku/



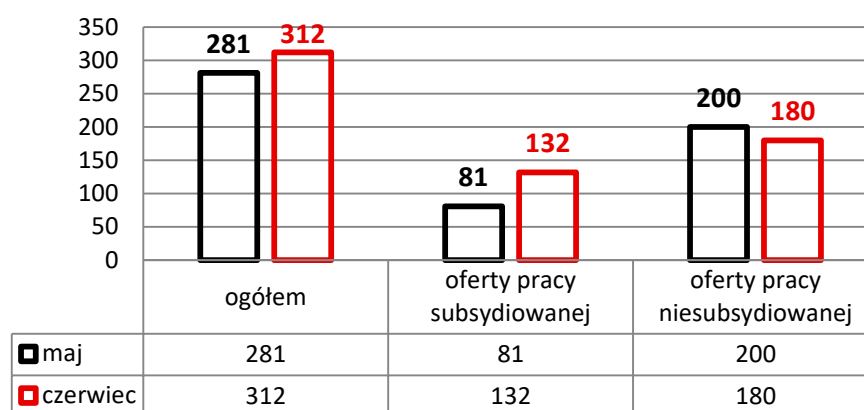
Wykres 5. Podjęcia pracy niesubsydiowanej w powiecie nyskim /stan na koniec poszczególnych miesięcy 2020 i 2021 roku/



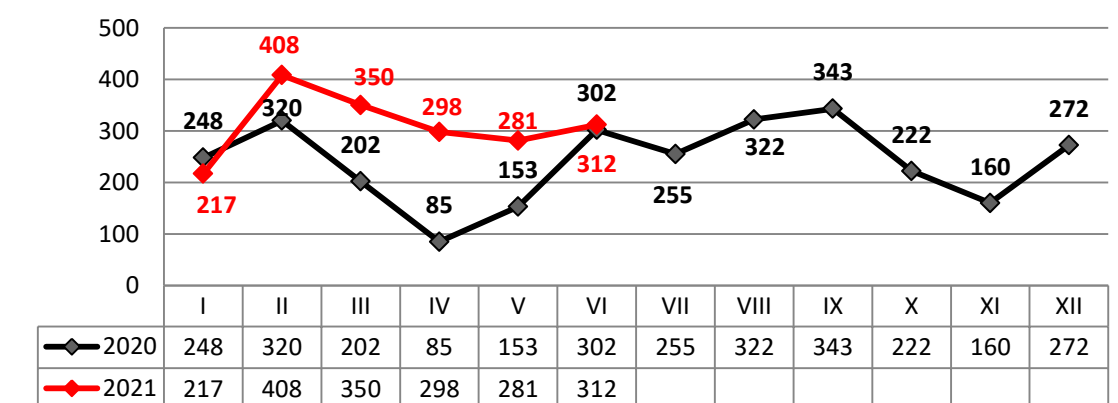
6. Wolne miejsca pracy i miejsca aktywizacji zawodowej /oferty pracy/

W czerwcu 2021 roku do Powiatowego Urzędu Pracy w Nysie zgłoszono 312 wolnych miejsc pracy i aktywizacji zawodowej, w tym 132 oferty pracy niesubsydiowanej, które stanowią 42% ogółu zgłoszonych ofert. W porównaniu do maja 2021 roku ogólna liczba ofert pracy zwiększyła się o 31. Liczba ofert subsydiowanych również zwiększyła się (o 51) i wyniosła 132. Wśród zgłoszonych wolnych miejsc pracy i aktywizacji 70 z nich pochodziło z sektora publicznego, 36 dotyczyło pracy sezonowej. W czerwcu 2021 roku na jedną zgłoszoną ofertę pracy przypadało niemal 12 osób bezrobotnych.

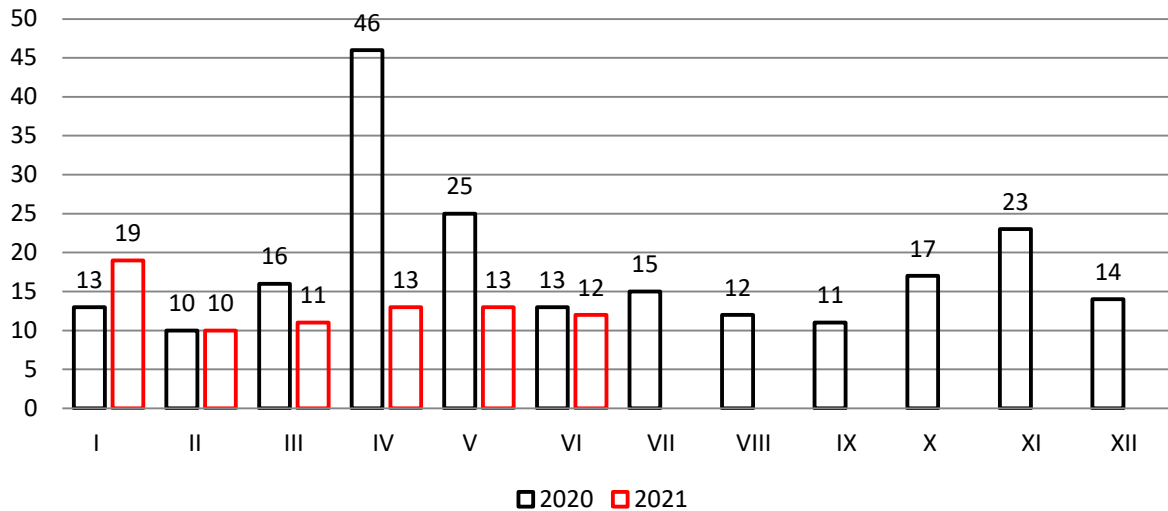
Wykres 6. Zgłoszone wolne miejsca pracy i aktywizacji zawodowej w powiecie nyskim /stan na koniec maja i czerwca 2021 roku/



Wykres 7. Zgłoszone wolne miejsca pracy i aktywizacji zawodowej w powiecie nyskim /stan na koniec poszczególnych miesięcy 2020 i 2021 roku/



Wykres 8. Liczba osób bezrobotnych przypadających na 1 ofertę pracy
/stan na koniec poszczególnych miesięcy 2020 i 2021 roku/



7. Zwolnienia grupowe

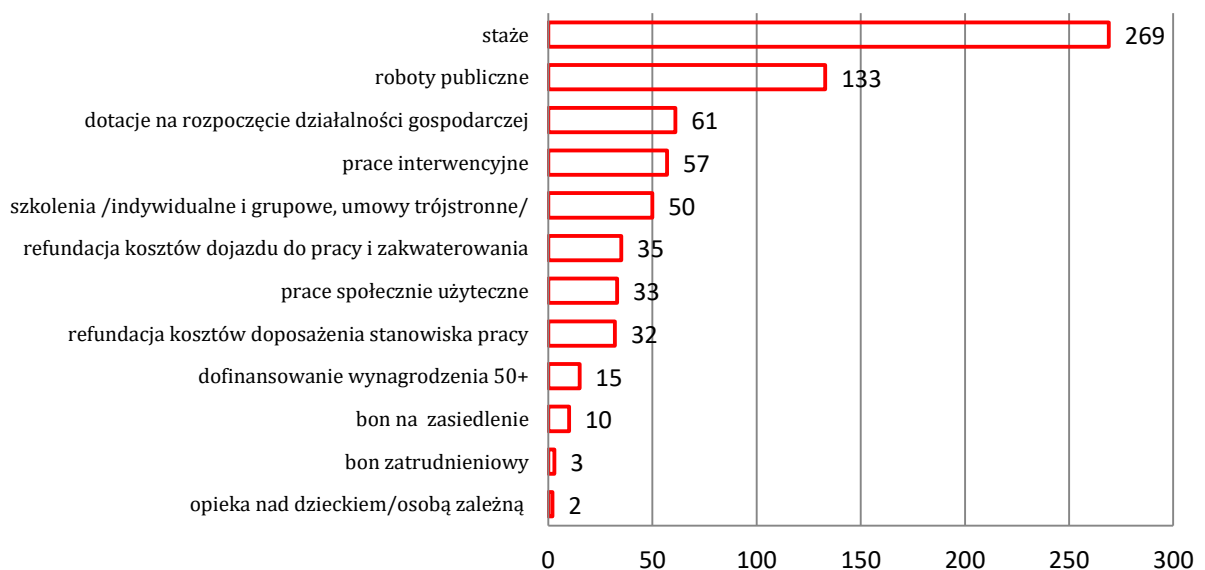
W czerwcu 2021 roku do Powiatowego Urzędu Pracy nie wpłynęły zgłoszenia o planowanych zwolnieniach grupowych, jak i zgłoszenia o dokonaniu zwolnienia grupowego.

8. Realizacja projektów i programów

8.1. Realizacja aktywnych programów rynku pracy w ujęciu osobowym / w ramach Funduszu Pracy, stan na koniec czerwca 2021 roku/

Do końca czerwca 2021 roku na aktywne formy skierowano 701 osób.

Wykres 6. Realizacja aktywnych programów rynku pracy w powiecie nyskim
/narastająco, stan na koniec czerwca 2021 roku/



8.2. Realizacja projektu systemowego w ramach PO WER – Aktywizacja osób młodych pozostających bez pracy w powiecie nyskim VI /stan na koniec czerwca 2021 roku/

Do uczestnictwa w projekcie skierowano **169 osób**, z czego:

- 123 osoby skierowano na staż,
- 8 osób skierowano na szkolenie,
- 8 osób skierowano na doposażenie stanowiska pracy,
- 10 osób skierowano na prace interwencyjne,
- 10 osób otrzymało bon na zasiedlenie,
- 10 osób otrzymało środki na podjęcie działalności gospodarczej.

8.3. Realizacja projektu w ramach Regionalnego Programu Operacyjnego - Aktywizacja zawodowa osób bezrobotnych, w tym zwłaszcza znajdujących się w szczególnie trudnej sytuacji na rynku pracy w powiecie nyskim VI /stan na koniec czerwca 2021 roku/

Do uczestnictwa w projekcie skierowano **192 osoby**, z czego:

- 120 osób skierowano na staż,
- 9 osób skierowano na szkolenia,
- 20 osób skierowano na prace interwencyjne
- 17 osób skierowano na doposażenia stanowiska pracy,
- 26 osób otrzymało środki na podjęcie działalności gospodarczej.

Podsumowanie /stan na koniec czerwca 2021 roku/

- Stopa bezrobocia na koniec czerwca 2021 roku wyniosła 8,6%, czyli o 0,3 p.p. mniej niż na koniec poprzedniego miesiąca.
- Liczba bezrobotnych na koniec czerwca 2021 roku w powiecie nyskim wyniosła 3594 osoby. Liczba ta zmniejszyła się o 108 osób w porównaniu do stanu wykazanego na koniec maja 2021 roku, w odniesieniu do analogicznego okresu ubiegłego roku liczba bezrobotnych ta zmniejszyła się o 208 osób.
- Spadek liczby bezrobotnych na koniec czerwca 2021 roku (w porównaniu do danych z końca maja 2021 roku) odnotowano w 6 gminach powiatu nyskiego, w gminie Głuchołazy oraz Otmuchów wystąpił natomiast niewielki wzrost.
- Aż 81,3% bezrobotnych znajduje się w szczególnej sytuacji na rynku pracy.
- W czerwcu 2021 roku w Powiatowym Urzędzie Pracy w Nysie napływ bezrobotnych wyniósł 362, czyli o 2 osoby mniej niż w poprzednim miesiącu. Liczba wyrejestrowań wyniosła natomiast 470.
- Napływ bezrobotnych był w czerwcu 2021 roku mniejszy niż ich odpływ.
- Wskaźnik płynności rynku pracy (tj. stosunek liczby bezrobotnych podejmujących pracę do liczby nowo zarejestrowanych) na koniec czerwca 2021 roku wyniósł 75%.
- W czerwcu 2021 roku do Powiatowego Urzędu Pracy w Nysie zgłoszono 312 wolnych miejsc pracy i aktywizacji zawodowej, w tym 132 oferty pracy niesubsydiowanej, które stanowią 42% ogółu zgłoszonych ofert. W porównaniu do maja 2021 roku ogólna liczba ofert pracy zwiększyła się o 31. Liczba ofert subsydiowanych również zwiększyła się (o 51) i wyniosła 132.
- W czerwcu 2021 roku na jedną zgłoszoną ofertę pracy przypadało niemal 12 osób bezrobotnych.
- W czerwcu 2021 roku do Powiatowego Urzędu Pracy nie wpłynęły zgłoszenia o planowanych zwolnieniach grupowych, jak i zgłoszenia o dokonaniu zwolnienia grupowego.
- Do końca czerwca 2021 roku na aktywne formy skierowano 701 osób.

Załącznik 1. Napływ osób bezrobotnych w gminach powiatu nyskiego /stan na koniec czerwca 2021 roku/

GMINA	NOWE REJESTRACJE	W TYM						
		ZWOLNIENI Z PRZYCYN ZAKŁADU PRACY	PO PRACACH INTERWENCYJNYCH	PO ROBOTACH PUBLICZNYCH	PO STAŻU	PO PRZYGOTOWANIU ZAWODOWYM DOROSŁYCH	PO SZKOLENIACH	PO PRACACH SPOŁECZNIE UŻYTECZNYCH
		OGÓŁEM						
GŁUCHOŁAZY	67	1	0	1	0	0	0	1
KAMIENNIK	12	2	0	0	0	0	0	0
KORFANTÓW	16	1	0	0	0	0	0	1
ŁAMBINOWICE	19	0	0	0	1	0	1	0
NYSA	145	3	0	1	1	0	9	0
OTMUCHÓW	49	1	0	1	0	0	12	5
PACZKÓW	31	0	0	0	0	0	2	0
PAKOSŁAWICE	13	0	0	0	0	0	0	1
SKOROSZYCE	10	0	0	0	0	0	2	0

*Z uwagi na specyfikę generowania danych statystycznych funkcjonujących w PSZ system informatyczny „SI Syriusz” – suma danych z poszczególnych gmin może nieznacznie różnić się z danymi dot. całego powiatu.

Załącznik 2. Odływ osób bezrobotnych w gminach powiatu nyskiego /stan na koniec czerwca 2021 roku/

Powiat	Wyłączenia z ewidencji	W tym																																
		Podjęcia pracy z tego															Inne																	
		Prace subsydiowane															Inne																	
		w tym															Inne																	
		Ogółem	Prace niesubsydiowane - ogółem	Ogółem	Prace interwencyjne	Roboty publiczne	Podjęcie działalności gospodarczej	W tym podjęcie działalności gosp. w ramach bonu na zasiedlenie	Podjęcie pracy w ramach refundacji kosztów zatrudnienia bezrobotnego	Podjęcie pracy poza miejscem zamieszkania w bonu na zasiedlenie	Podjęcie pracy w ramach bonu zatrudnieniowego	Podjęcie pracy w ramach świadczenia aktywizacyjnego	Podjęcie pracy w ramach grantu na telepracę	Podjęcie pracy w ramach refundacji składek na ubezpieczenie społeczne	Podjęcie pracy w ramach dof. wynagrodzenia za zatrudnienie skierowanego bezrobotnego pow. 50	Inne	Rozpoczęcie szkolenia	W tym w ramach bonu szkoleniowego	Rozpoczęcie stażu	W tym w ramach bonu stażowego	Rozpoczęcie przygotowania zawodowego dorosłych	Rozpoczęcie prac społecznie użytecznych	W tym w ramach PAI	Skierowania do agencji zatrudnienia w ramach zlecania działań aktywizacyjnych	Odmowa bez uzasadnionej przyczyny przyjęcia propozycji odpowiedniej pracy lub innej formy pomocy	Niepotwierdzenie gotowości do pracy	Dobrowolna rezygnacja ze statusu bezrobotnego	Podjęcie nauki	Osiągnięcie wieku emerytalnego	Nabycie praw emerytalnych lub rentowych	Nabycie praw do świadczenia przedemerytalnego	Inne		
Gluchołazy	65	32	28	4	1	3	0	0	0	0	0	0	0	0	1	0	8	0	0	1	0	0	0	0	0	0	8	3	0	1	0	0	0	11
Kamiennik	12	7	5	2	0	2	0	0	0	0	0	0	0	0	0	0	1	0	0	0	0	0	0	0	0	2	1	0	0	0	0	0	1	
Korfantów	30	19	17	0	0	2	0	2	0	0	0	0	0	0	1	0	2	0	0	0	0	0	0	0	1	3	0	2	0	1	1	1		
Łąbinowice	32	19	17	2	0	2	0	0	0	0	0	0	0	0	2	0	3	0	0	0	0	0	0	0	2	3	0	2	0	0	0	1		
Nysa	219	133	103	30	5	9	1	0	5	0	0	0	0	2	8	6	8	0	0	0	0	0	0	3	29	19	0	3	0	1	17			
Otmuchów	40	26	22	22	4	0	3	0	0	1	0	0	0	0	2	0	2	0	0	0	0	0	0	2	3	0	3	0	0	0	1			
Paczków	45	19	17	2	0	0	1	0	0	0	0	0	0	1	0	2	14	0	0	0	0	0	0	3	3	0	1	0	1	0	2			
Pakośćawice	14	8	6	2	1	1	0	0	0	0	0	0	0	0	0	0	2	0	0	0	0	0	2	1	0	1	0	0	0	0	0			
Skoroszyce	11	6	5	1	0	0	0	0	1	0	0	0	0	0	0	0	3	0	0	0	0	0	2	0	0	0	0	0	0	0	0			

*Z uwagi na specyfikę generowania danych statystycznych przez funkcjonujący w Publicznych Służbach Zatrudnienia system informatyczny "SI Syriusz" - suma danych ilościowych z poszczególnych gmin może się nieznacznie różnić z danymi dotyczącymi całego powiatu.

Załącznik 3. Struktura bezrobocia (wybrane kategorie) w gminach powiatu nyskiego /stan na koniec czerwca 2021 roku/

*Z uwagi na specyfikę generowania danych statystycznych przez funkcjonujący w Publicznych Służbach Zatrudnienia system informatyczny "SI Syriusz" - suma danych ilościowych z poszczególnych gmin może się nieznacznie różnić z danymi dotyczącymi całego powiatu

Kategoria osób bezrobotnych	GMINA																		powiat nyski	
	Głuchołazy		Kamienik		Korfantów		Łambinowice		Nysa		Otmuchów		Paczków		Pakosławice		Skoroszyce			
	liczba	%	liczba	%	liczba	%	liczba	%	liczba	%	liczba	%	Liczba	%	liczba	%	liczba	%	liczba	%
Ogółem zarejestrowani bezrobotni	749	20,8%	120	3,3%	215	6,0%	186	5,2%	1282	35,7%	379	10,5%	407	11,3%	103	2,9%	150	4,2%	3594	100,0%
Bezrobotne kobiety	357	47,7%	61	50,8%	104	48,4%	96	51,6%	692	54,0%	196	51,7%	202	49,6%	58	56,3%	84	56,0%	1852	51,5%
Bezrobotni z prawem do zasiłku	61	8,1%	8	6,7%	22	10,2%	20	10,8%	148	11,5%	47	12,4%	29	7,1%	12	11,7%	12	8,0%	359	10,0%
Poprzednio pracujący	684	91,3%	108	90,0%	201	93,5%	158	84,9%	1183	92,3%	356	93,9%	374	91,9%	94	91,3%	139	92,7%	3300	91,8%
Zwolnieni z przyczyn zakładu pracy	28	3,7%	3	2,5%	5	2,3%	4	2,2%	37	2,9%	9	2,4%	11	2,7%	5	4,9%	5	3,3%	107	3,0%
Osoby dotychczas niepracujące	65	8,7%	12	10,0%	14	6,5%	28	15,1%	99	7,7%	23	6,1%	33	8,1%	9	8,7%	11	7,3%	294	8,2%
Zamieszkali na wsi	307	41,0%	120	100,0%	179	83,3%	186	100,0%	320	25,0%	225	59,4%	162	39,8%	103	100,0%	150	100,0%	1752	48,7%
Osoby w okresie do 12 miesięcy od dnia ukończenia nauki	8	1,1%	1	0,8%	1	0,5%	3	1,6%	23	1,8%	5	1,3%	3	0,7%	3	2,9%	1	0,7%	48	1,3%
Cudzoziemcy	2	0,3%	0	0,0%	0	0,0%	1	0,5%	4	0,3%	0	0,0%	0	0,0%	0	0,0%	0	0,0%	7	0,2%
Bez kwalifikacji zawodowych	329	43,9%	57	47,5%	95	44,2%	97	52,2%	535	41,7%	145	38,3%	166	40,8%	42	40,8%	66	44,0%	1533	42,7%
Bez doświadczenia zawodowego	110	14,7%	21	17,5%	28	13,0%	36	19,4%	182	14,2%	44	11,6%	63	15,5%	17	16,5%	23	15,3%	524	14,6%
Kobiety, które nie podjęły zatrudnienia po urodzeniu dziecka	115	15,4%	24	20,0%	38	17,7%	31	16,7%	216	16,8%	74	19,5%	68	16,7%	19	18,4%	36	24,0%	622	17,3%
Osoby w szczególnej sytuacji na rynku pracy	597	79,7%	102	85,0%	187	87,0%	148	79,6%	1029	80,3%	31	8,2%	339	83,3%	86	83,5%	121	80,7%	2923	81,3%
Bezrobotni do 30 roku życia	132	17,6%	18	15,0%	52	24,2%	33	17,7%	270	21,1%	82	21,6%	77	18,9%	21	20,4%	32	21,3%	717	19,9%
Bezrobotni do 25 roku życia	65	8,7%	5	4,2%	22	10,2%	12	6,5%	126	9,8%	41	10,8%	36	8,8%	10	9,7%	11	7,3%	328	9,1%
Długotrwale bezrobotni	410	54,7%	71	59,2%	110	51,2%	93	50,0%	581	45,3%	186	49,1%	234	57,5%	55	53,4%	70	46,7%	1813	50,4%
Powyżej 50 roku życia	235	31,4%	42	35,0%	77	35,8%	63	33,9%	352	27,5%	122	32,2%	128	31,4%	35	34,0%	57	38,0%	1112	30,9%
Korzystający ze świadczeń pomocy społ.	0	0,0%	0	0,0%	0	0,0%	0	0,0%	0	0,0%	0	0,0%	0	0,0%	0	0,0%	0	0,0%	0	0,0%
Bezrobotni posiadający co najmniej jedno dziecko do 6 roku życia	147	19,6%	29	24,2%	47	21,9%	27	14,5%	275	21,5%	86	22,7%	84	20,6%	24	23,3%	36	24,0%	755	21,0%
Posiadający min. 1 dziecko niepełno. do 18 rż.	6	0,8%	1	0,8%	0	0,0%	1	0,5%	7	0,5%	1	0,3%	2	0,5%	1	1,0%	0	0,0%	19	0,5%
Niepełnosprawni	25	3,3%	6	5,0%	13	6,0%	11	5,9%	86	6,7%	14	3,7%	20	4,9%	4	3,9%	4	2,7%	184	5,1%

**Załącznik 4. Realizacja aktywnych programów rynku pracy w ujęciu osobowym i terytorialnym - wszystkie programy w ramach Funduszu Pracy
/stan na koniec czerwca 2021 roku/**

Gmina	PROGRAMY RYNKU PRACY											bony		Prace społecznie użyteczne	Dofinansowanie wynagr. 50+	Ogółem
	Szkolenia				Prace interwencyjne	Roboty publiczne	Stáže	Doposażenia	Refundacja kosztów dojazdu do pracy	Dotacje	Opieka nad dzieckiem	Zatrudnieniowy	Zasiedleniowy			
	Indyw.	Grupowe	Egzaminy	umowa trójstronna												
Nysa	7	11	1	0	27	47	105	19	4	30	1	1	6	0	8	267
Otmuchów	1	13	0	1	4	26	19	3	7	10	0	1	0	14	3	102
Paczków	1	2	0	0	3	15	40	2	4	5	0	0	1	0	0	73
Głuchołazy	3	0	0	0	11	23	50	2	7	7	0	1	0	11	2	117
Korfantów	3	0	0	1	2	8	11	0	3	0	0	0	1	3	2	34
Skoroszyce	0	2	0	0	4	1	12	0	2	3	0	0	0	0	0	24
Pakośćawice	0	0	0	0	1	5	11	2	5	2	0	0	1	6	0	33
Łambinowice	2	1	0	0	3	2	12	2	1	3	0	0	0	0	0	26
Kamiennik	0	0	0	1	2	6	9	2	2	1	1	0	1	0	0	25
RAZEM	17	29	1	3	57	133	269	32	35	61	2	3	10	33	15	701

