

maj
2021



INFORMACJA O SYTUACJI NA RYNKU PRACY W POWIECIE NYSKIM



nysa.praca.gov.pl

Spis treści

1.	Stopa bezrobocia	3 -
2.	Liczba bezrobotnych	3 -
3.	Lokalne rynki pracy*	4 -
4.	Struktura bezrobotnych	5 -
5.	Ruch bezrobotnych w powiecie nyskim	6 -
6.	Wolne miejsca pracy i miejsca aktywizacji zawodowej /oferty pracy/	10 -
7.	Zwolnienia grupowe	11 -
8.	Realizacja projektów i programów	11 -
8.1.	Realizacja aktywnych programów rynku pracy w ujęciu osobowym / w ramach Funduszu Pracy, stan na koniec maja 2021 roku/	11 -
8.2.	Realizacja projektu systemowego w ramach PO WER – Aktywizacja osób młodych pozostających bez pracy w powiecie nyskim VI /stan na koniec maja 2021 roku/	12 -
8.3.	Realizacja projektu w ramach Regionalnego Programu Operacyjnego - Aktywizacja zawodowa osób bezrobotnych, w tym zwłaszcza znajdujących się w szczególnie trudnej sytuacji na rynku pracy w powiecie nyskim VI /stan na koniec maja 2021 roku/	12 -
	Podsumowanie /stan na koniec maja 2021 roku/	13 -
	Załącznik 1. Napływ osób bezrobotnych w gminach powiatu nyskiego /stan na koniec maja 2021 roku....	14 -
	Załącznik 2. Odpływ osób bezrobotnych w gminach powiatu nyskiego/stan na koniec maja 2021 roku-	15 -
	Załącznik 4. Realizacja aktywnych programów rynku pracy w ujęciu osobowym i terytorialnym - wszystkie programy w ramach Funduszu Pracy /stan na koniec maja 2021 roku/	17 -

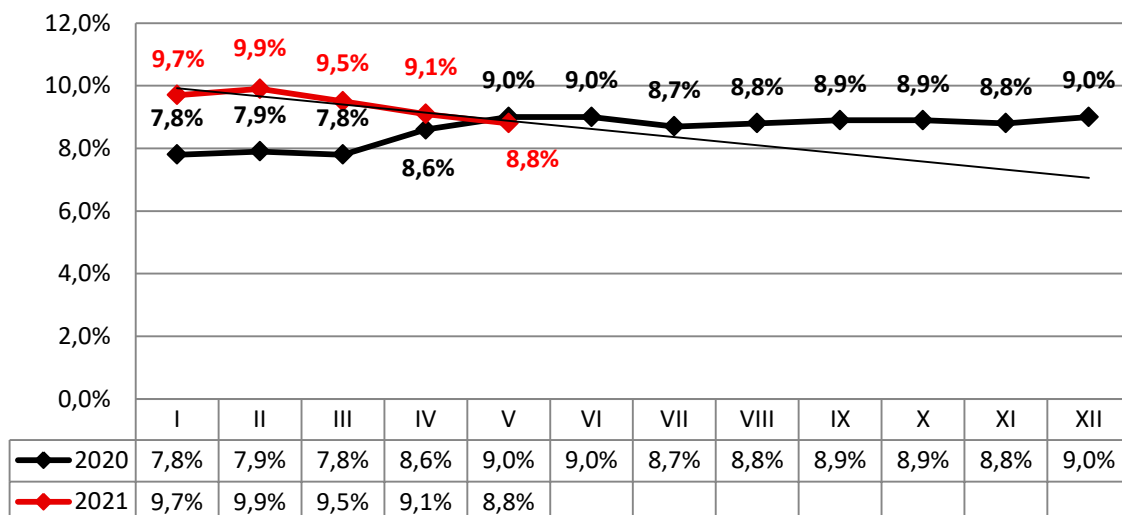
1. Stopa bezrobocia

Szacunkowa stopa bezrobocia na koniec maja 2021 roku wyniosła 8,8%, czyli o 0,3 p.p. mniej niż na koniec poprzedniego miesiąca. Dla porównania w analogicznym okresie ubiegłego roku stopa bezrobocia była równa 9,0%.

Tabela 1. Stopa bezrobocia na koniec kwietnia i maja 2021 roku

	Polska	woj. opolskie	powiat nyski
Kwiecień 2021	6,3%	6,8%	9,1%
Maj 2021	6,1%	6,6%	8,8%

Wykres 1. Stopa bezrobocia w powiecie nyskim w poszczególnych miesiącach lat 2020-2021



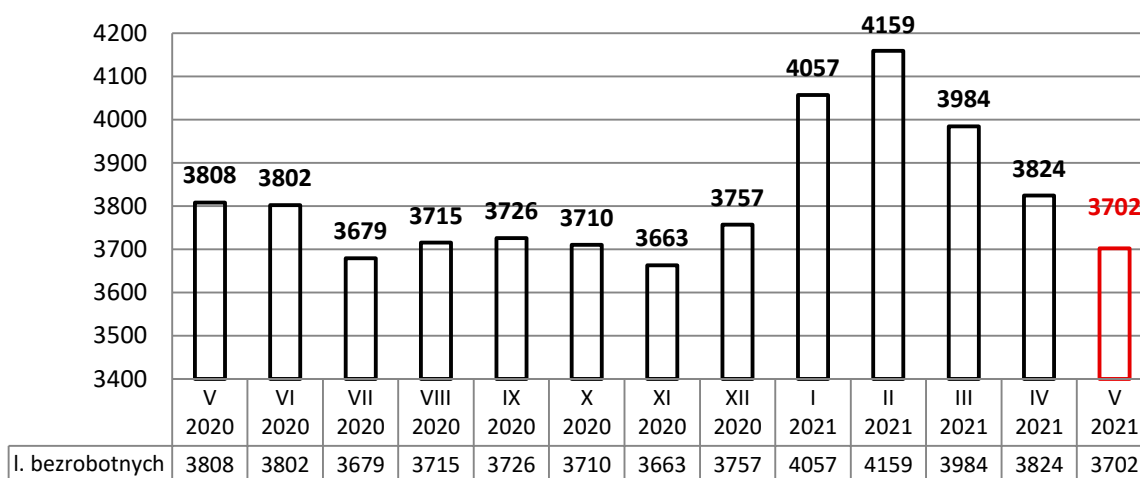
Zestawienie zawiera skorygowane przez GUS stopy bezrobocia za okres I-VIII 2019r. Korekta oznacza, iż dane zostały zmienione w stosunku do pierwotnie publikowanych.

Źródło: GUS, Liczba bezrobotnych zarejestrowanych oraz stopa bezrobocia według województw, podregionów i powiatów.

2. Liczba bezrobotnych

Liczba bezrobotnych na koniec maja 2021 roku w powiecie nyskim wyniosła **3702** osoby. Liczba ta zmniejszyła się o 122 osoby w porównaniu do stanu wykazanego na koniec kwietnia 2021 roku, w odniesieniu do analogicznego okresu ubiegłego roku liczba bezrobotnych ta zmniejszyła się o 106 osób.

Wykres 2. Liczba osób bezrobotnych w powiecie nyskim w poszczególnych miesiącach lat 2020-2021 /stan na koniec miesiąca/



3. Lokalne rynki pracy*

Spadek liczby bezrobotnych na koniec maja 2021 roku (w porównaniu do danych z końca kwietnia 2021 roku) odnotowano w 8 gminach powiatu nyskiego, w gminie Łambinowice wystąpił natomiast niewielki wzrost. Szczegółowe dane dot. liczby bezrobotnych w poszczególnych gminach przedstawia poniższa tabela.

Tabela 2. Dynamika bezrobocia w poszczególnych gminach powiatu nyskiego

GMINA	Liczba bezrobotnych wg stanu na dzień 30.04.2021 r.	Liczba bezrobotnych wg stanu na dzień 31.05.2021 r.	Wzrost/ spadek bezrobocia w porównaniu do końca kwietnia 2021 r.	Spadek/ wzrost w %
GŁUCHOŁĄZY	760	747	-13	-1,7
KAMIENNIK	124	120	-4	-3,2
KORFANTÓW	239	229	-10	-4,2
ŁAMBINOWICE	197	199	2	1,0
NYSA	1395	1356	-39	-2,8
OTMUCHÓW	412	370	-42	-10,2
PACZKÓW	425	421	-4	-0,9
PAKOSŁAWICE	112	104	-8	-7,1
SKOROSZYCE	153	151	-2	-1,3
OGÓŁEM* (DANE POWIATU)	3824	3702	-122	-3,2

*Z uwagi na specyfikę generowania danych statystycznych przez funkcjonujący w Publicznych Służbach Zatrudnienia system informatyczny „SI Syriusz” - suma danych ilościowych z poszczególnych gmin może się nieznacznie różnić z danymi dotyczącymi całego powiatu.

4. Struktura bezrobotnych

W tabeli 3 przedstawiono wybrane kategorie osób bezrobotnych oraz ich udział w ogólnej liczbie bezrobotnych w powiecie nyskim na koniec maja 2021 roku w porównaniu do danych z końca kwietnia 2021 roku. Struktura bezrobotnych wg gmin została przedstawiona w tabeli stanowiącej załącznik 3 niniejszego opracowania. Aż 80,8% bezrobotnych znajduje się w szczególnej sytuacji na rynku pracy.

Tabela 3. Struktura bezrobotnych w powiecie nyskim
/stan na koniec kwietnia i maja 2021 roku/

WYBRANE KATEGORIE OSÓB BEZROBOTNYCH	KWIECIEŃ 2021		MAJ 2021		Różnica	
	Liczba	%	Liczba	%	p.p.	
KOBIETY	1955	51,1%	1905	51,5%	0,4	
BEZROBOTNI Z PRAWEM DO ZASIŁKU	403	10,5%	362	9,8%	-0,7	
OSOBY ZWOLNIONE Z PRZYCZYŃ DOTYCZĄCYCH ZAKŁADU PRACY	123	3,2%	112	3,0%	-0,2	
OSOBY DOTYCHCZAS NIEPRACUJĄCE	308	8,1%	313	8,5%	0,4	
MIESZKAŃCY WSI	1861	48,7%	1793	48,4%	-0,3	
OSOBY W OKRESIE DO 12 MIESIĘCY OD DNIA UKOŃCZENIA NAUKI	54	1,4%	70	1,9%	0,5	
CUDZOZIEMCY	4	0,1%	7	0,2%	0,1	
OSOBY BEZ KWALIFIKACJI ZAWODOWYCH	1637	42,8%	1590	42,9%	0,1	
OSOBY BEZ DOŚWIADCZENIA ZAWODOWEGO	556	14,5%	556	15,0%	0,5	
KOBIETY, KTÓRE NIE PODJĘŁY ZATRUDNIENIA PO URODZENIU DZIECKA	636	16,6%	630	17,0%	0,4	
*OSOBY BĘDĄCE W SZCZEGÓLNEJ SYTUACJI NA RYNKU PRACY:	3093	80,9%	2992	80,8%	-0,1	
Z TEGO:	OSOBY DO 30 ROKU ŻYCIA	801	20,9%	771	20,8%	-0,1
	MŁODZIEŻ W WIEKU DO 25 ROKU ŻYCIA	371	9,7%	361	9,8%	0,1
	DŁUGOTRWALE BEZROBOTNI	1869	48,9%	1821	49,2%	0,3
	BEZROBOTNI POWYŻEJ 50 ROKU ŻYCIA	1195	31,3%	1143	30,9%	-0,4
	KORZYSTAJĄCY ZE ŚWIADCZEŃ Z POMOCY SPOŁECZNEJ	0	0,0%	0	0,0%	0,0
	OSOBY POSIADAJĄCE CO NAJMNIEJ JEDNO DZIECKO DO 6 ROKU ŻYCIA	777	20,3%	755	20,4%	0,1
	OSOBY POSIADAJĄCE CO NAJMNIEJ JEDNO DZIECKO NIEPEŁNOSPRAWNE DO 18 ROKU ŻYCIA	19	0,5%	19	0,5%	0,0
	OSOBY NIEPEŁNOSPRAWNE	192	5,0%	185	5,0%	0,0
LICZBA BEZROBOTNYCH OGÓŁEM	3824		3702			

*Osobę bezrobotną można zakwalifikować do więcej niż jednej kategorii osób będących w szczególnej sytuacji na rynku pracy

5. Ruch bezrobotnych w powiecie nyskim

Tabela 5. Ruch osób bezrobotnych w powiecie nyskim
/stan na koniec kwietnia i maja 2021 roku/

NAPŁYW OSÓB BEZROBOTNYCH	LICZBA REJESTRACJI		WZROST/ SPADEK
	KWIECIEŃ 2021	MAJ 2021	
WYBRANE KATEGORIE REJESTRACJI			
OGÓŁEM	316	364	48
rejestrujący się po raz pierwszy	49	78	29
osoby zwolnione z przyczyn zakładu pracy	17	9	-8
osoby dotychczas niepracujące	27	38	11
zamieszkali na wsi	138	164	26
osoby w okresie do 12 miesięcy od dnia ukończenia nauki	13	28	15
cudzoziemcy	0	3	3
osoby bez kwalifikacji zawodowych	156	145	-11
osoby bez doświadczenia zawodowego	51	73	22
kobiety, które nie podjęły zatrudnienia po urodzeniu dziecka	24	18	-6
*osoby w szczególnej sytuacji na rynku pracy /łącznie/	307	309	2
osoby do 30 roku życia:	111	119	8
w tym osoby do 25 roku życia	61	69	8
osoby długotrwale bezrobotne	105	91	-14
osoby powyżej 50 roku życia	77	85	8
osoby korzystające ze świadczeń pomocy społecznej	0	0	0
osoby posiadające co najmniej jedno dziecko do 6 roku życia	35	42	7
osoby posiadające co najmniej jedno dziecko niepełnosprawne do 18 roku życia	2	2	0
osoby niepełnosprawne	13	17	4
osoby powracające po aktywnych formach /prace interwencyjne, roboty publiczne, szkolenia, staże, prace społecznie użyteczne/	3	11	8

*Osobę bezrobotną można zakwalifikować do więcej niż jednej kategorii osób będących w szczególnej sytuacji na rynku pracy.

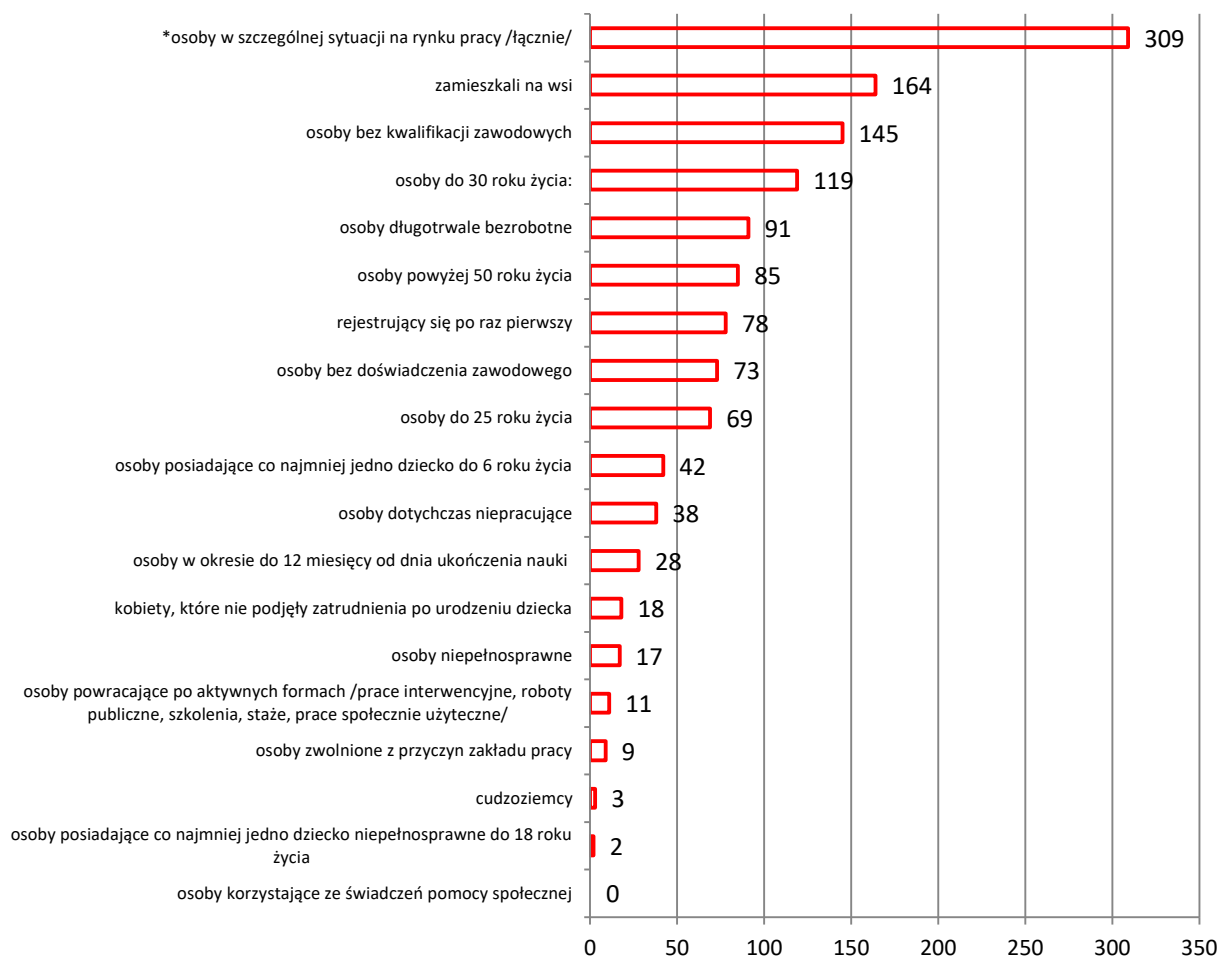
ODPŁYW OSÓB BEZROBOTNYCH WYBRANE KATEGORIE WYŁĄCZEŃ		LICZBA WYŁĄCZEŃ		WZROST / SPADEK
		KWIECIEŃ 2021	MAJ 2021	
OGÓŁEM		476	486	10
podjęcie pracy		311	315	4
w tym:	niesubsydiowanej	215	253	38
	subsydiowanej	96	62	-34
Z tego:	podjęcie pracy w ramach prac interwencyjnych	13	9	-4
	podjęcie pracy w ramach robót publicznych	27	15	-12
	podjęcie działalności gospodarczej	21	12	-9
	w tym: w ramach bonu na zasiedlenie	0	1	1
	podjęcie pracy w ramach refundacji kosztów zatrudnienia bezrobotnego	17	12	-5
	podjęcie pracy poza miejscem zamieszkania w ramach bonu zasiedleniowego	4	2	-2
	podjęcie pracy w ramach bonu zatrudnieniowego	0	1	1
	podjęcie pracy w ramach świadczenia aktywizacyjnego	0	0	0
	podjęcie pracy w ramach grantu na telepracę	0	0	0
	podjęcie pracy w ramach refundacji składek na ubezpieczenie społeczne	0	0	0
	podjęcie pracy w ramach dofinansowania wynagrodzenia za zatrudnienie skierowanego bezrobotnego pow. 50 r.ż.	2	0	-2
	inne	12	10	-2
rozpoczęcie szkolenia		4	25	21
w tym: w ramach bonu szkoleniowego		0	0	0
rozpoczęcie stażu		49	46	-3
w tym: ramach bonu stażowego		0	0	0
rozpoczęcie przygotowania zawodowego		0	0	0
rozpoczęcie prac społecznie użytecznych		6	16	10
w tym: w ramach PAI		0	0	0
skierowania do agencji zatrudnienia w ramach zlecenia działań aktywizacyjnych		0	0	0
odmowa bez uzasadnionej przyczyny przyjęcia odpowiedniej propozycji pracy lub innej formy pomocy, w tym w ramach PAI		1	5	4
brak potwierdzenia gotowości do pracy		37	24	-13
dobrowolna rezygnacja ze statusu bezrobotnego		24	19	-5
podjęcie nauki		0	0	0
osiągnięcie wieku emerytalnego		12	12	0
nabycie praw emerytalnych lub rentowych		2	0	-2
nabycie praw do świadczenia przedemerytalnego		10	5	-5
inne		20	19	-1

W maju 2021 roku w Powiatowym Urzędzie Pracy w Nysie napływ bezrobotnych wyniósł 364, czyli o 48 osób więcej niż w poprzednim miesiącu. Liczba wyrejestrowań wyniosła natomiast 486, czyli o 10 więcej niż w kwietniu 2021 roku. Najwięcej osób zostało wyłączonych z tytułu podjęcia pracy – 315, przy czym 80% z nich to podjęcia pracy niesubsydiowanej /253/, a 20% to podjęcia pracy subsydiowanej /62/. Napływ bezrobotnych był w maju 2021 roku mniejszy niż ich odpływ.

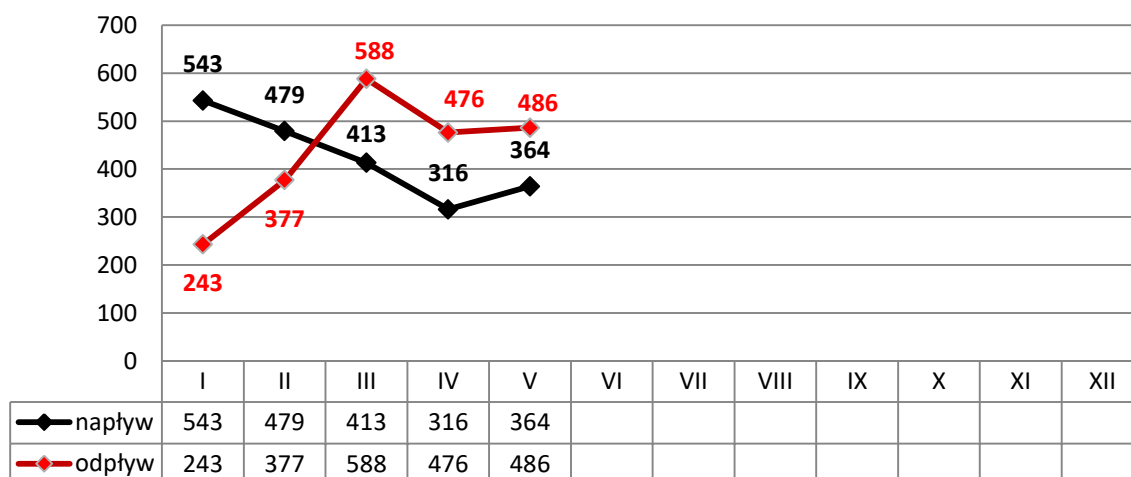
Napływ i odpływ bezrobotnych w poszczególnych gminach powiatu nyskiego przedstawiają tabele stanowiące załącznik 1 i 2 niniejszego opracowania.

Wskaźnik płynności rynku pracy (tj. stosunek liczby bezrobotnych podejmujących pracę do liczby nowo zarejestrowanych) na koniec maja 2021 roku wyniósł 87%.

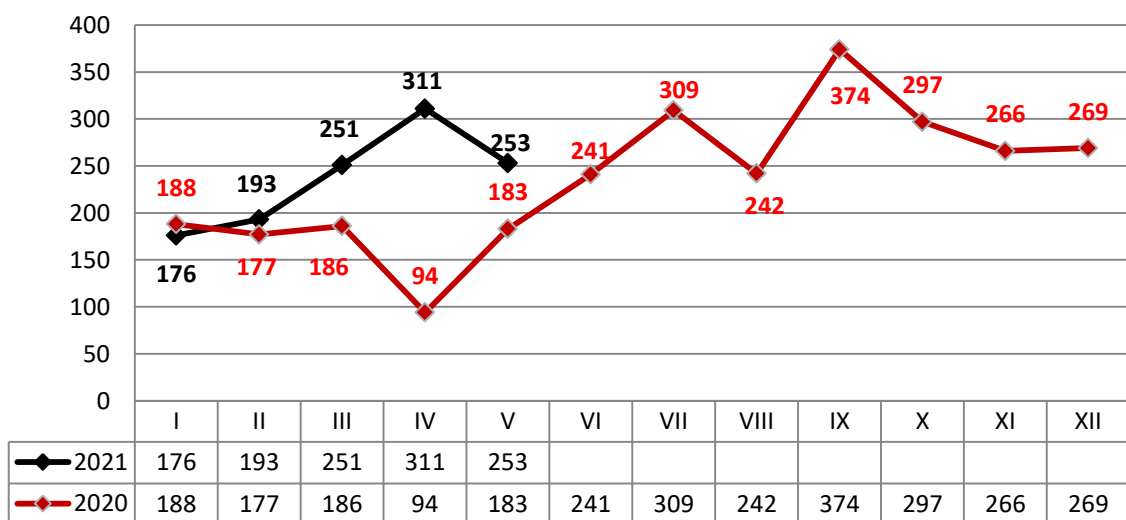
Wykres 3. Rejestracje osób bezrobotnych w powiecie nyskim
/stan na koniec maja 2021 roku/



Wykres 4. Napływ i odpływ osób bezrobotnych w powiecie nyskim
/stan na koniec poszczególnych miesięcy 2021 roku/



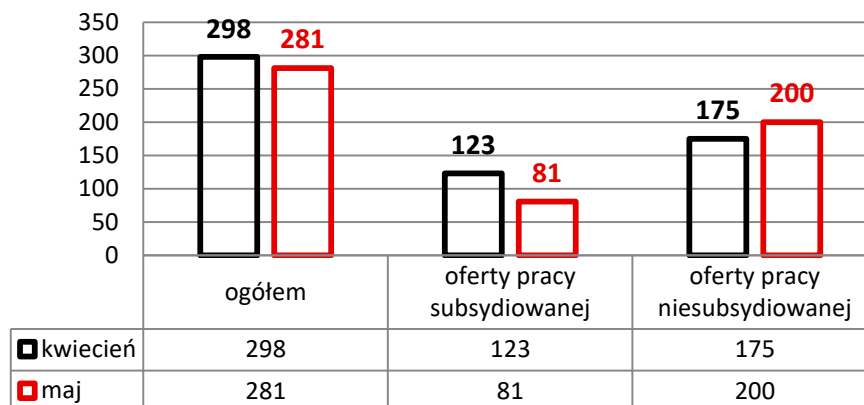
Wykres 5. Podjęcia pracy niesubsydiowanej w powiecie nyskim
/stan na koniec poszczególnych miesięcy 2020 i 2021 roku/



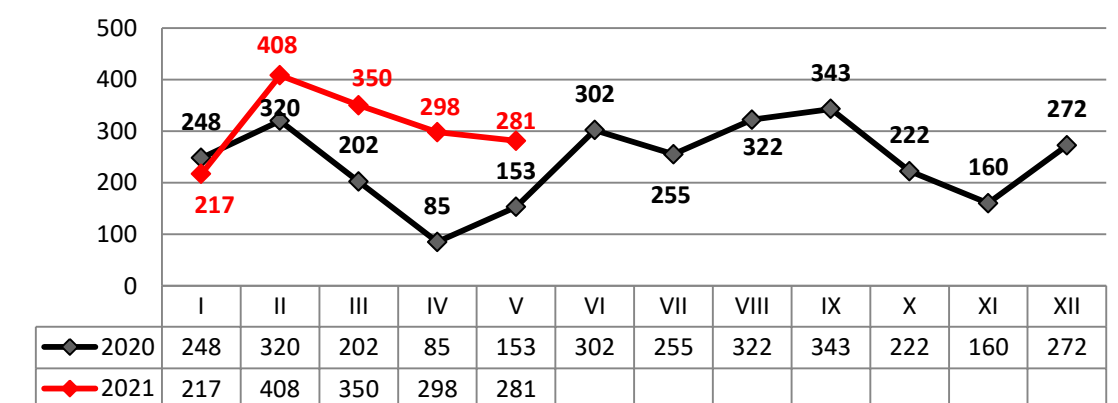
6. Wolne miejsca pracy i miejsca aktywizacji zawodowej /oferty pracy/

W maju 2021 roku do Powiatowego Urzędu Pracy w Nysie zgłoszono 281 wolnych miejsc pracy i aktywizacji zawodowej, w tym 200 ofert pracy niesubsydiowanej, które stanowią 71% ogółu zgłoszonych ofert. W porównaniu do kwietnia 2021 roku ogólna liczba ofert pracy zmniejszyła się o 17. Liczba ofert subsydiowanych również zmniejszyła się (o 42) i wyniosła 81. Wśród zgłoszonych wolnych miejsc pracy i aktywizacji 25 z nich pochodziło z sektora publicznego, 45 dotyczyło pracy sezonowej. W maju 2021 roku na jedną zgłoszoną ofertę pracy przypadało 13 osób bezrobotnych.

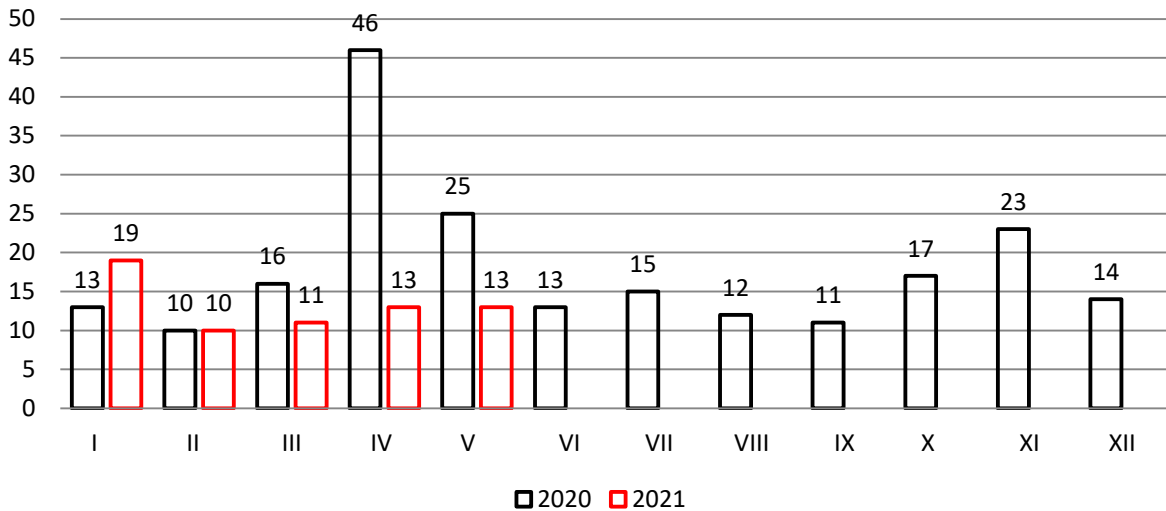
Wykres 6. Zgłoszone wolne miejsca pracy i aktywizacji zawodowej w powiecie nyskim /stan na koniec kwietnia i maja 2021 roku/



Wykres 7. Zgłoszone wolne miejsca pracy i aktywizacji zawodowej w powiecie nyskim /stan na koniec poszczególnych miesięcy 2020 i 2021 roku/



Wykres 8. Liczba osób bezrobotnych przypadających na 1 ofertę pracy
/stan na koniec poszczególnych miesięcy 2020 i 2021 roku/



7. Zwolnienia grupowe

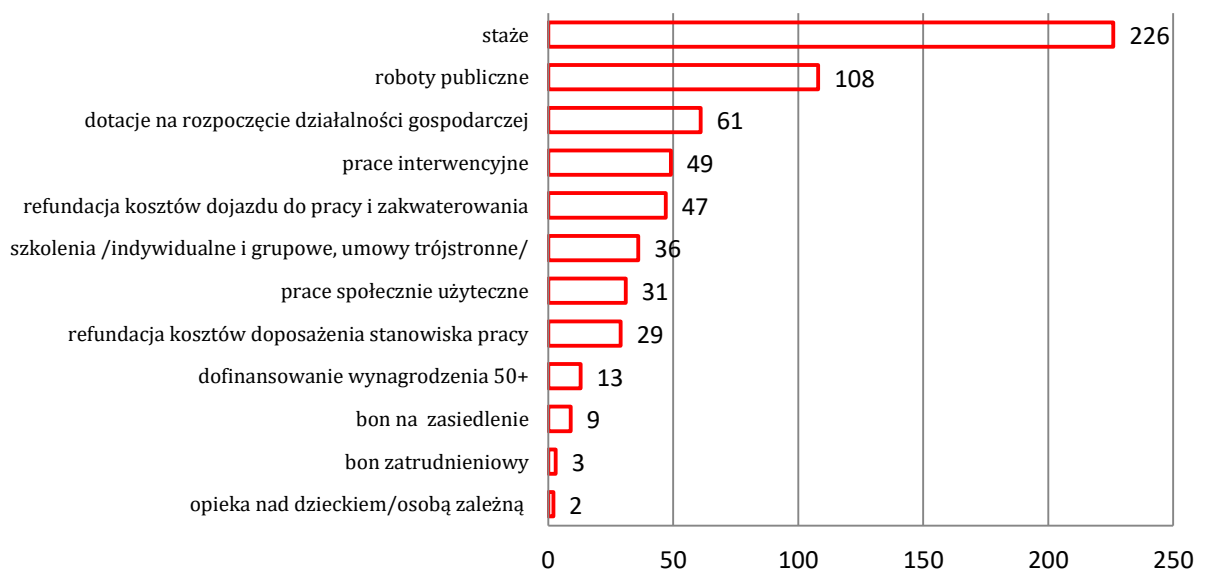
W maju 2021 roku do Powiatowego Urzędu Pracy nie wpłynęły zgłoszenia o planowanych zwolnieniach grupowych, jak i zgłoszenia o dokonaniu zwolnienia grupowego.

8. Realizacja projektów i programów

8.1. Realizacja aktywnych programów rynku pracy w ujęciu osobowym / w ramach Funduszu Pracy, stan na koniec maja 2021 roku/

Do końca maja 2021 roku na aktywne formy skierowano 614 osób.

Wykres 6. Realizacja aktywnych programów rynku pracy w powiecie nyskim
/narastająco, stan na koniec maja 2021 roku/



8.2. Realizacja projektu systemowego w ramach PO WER – Aktywizacja osób młodych pozostających bez pracy w powiecie nyskim VI /stan na koniec maja 2021 roku/

Do uczestnictwa w projekcie skierowano **159 osób**, z czego:

- 118 osób skierowano na staż,
- 4 osoby skierowano na szkolenie,
- 8 osób skierowano na doposażenie stanowiska pracy,
- 10 osób skierowano na prace interwencyjne,
- 9 osób otrzymało bon na zasiedlenie,
- 10 osób otrzymało środki na podjęcie działalności gospodarczej.

8.3. Realizacja projektu w ramach Regionalnego Programu Operacyjnego - Aktywizacja zawodowa osób bezrobotnych, w tym zwłaszcza znajdujących się w szczególnie trudnej sytuacji na rynku pracy w powiecie nyskim VI /stan na koniec maja 2021 roku/

Do uczestnictwa w projekcie skierowano **169 osób**, z czego:

- 101 osób skierowano na staż,
- 7 osób skierowano na szkolenia,
- 19 osób skierowano na prace interwencyjne
- 16 osób skierowano na doposażenia stanowiska pracy,
- 26 osób otrzymało środki na podjęcie działalności gospodarczej.

Podsumowanie /stan na koniec maja 2021 roku/

- Szacunkowa stopa bezrobocia na koniec maja 2021 roku wyniosła 8,8%, czyli o 0,3 p.p. mniej niż na koniec poprzedniego miesiąca.
- Liczba bezrobotnych na koniec maja 2021 roku w powiecie nyskim wyniosła 3702 osoby. Liczba ta zmniejszyła się o 122 osoby w porównaniu do stanu wykazanego na koniec kwietnia 2021 roku,
- Spadek liczby bezrobotnych na koniec maja 2021 roku (w porównaniu do danych z końca kwietnia 2021 roku) odnotowano w 8 gminach powiatu nyskiego, w gminie Łambinowice natomiast niewielki wzrost.
- Aż 80,8% bezrobotnych znajduje się w szczególnej sytuacji na rynku pracy.
- W maju 2021 roku w Powiatowym Urzędzie Pracy w Nysie napływ bezrobotnych wyniósł 364, czyli o 48 osób więcej niż w poprzednim miesiącu. Liczba wyrejestrowań wyniosła natomiast 486, czyli o 10 więcej niż w kwietniu 2021 roku.
- Najwięcej osób zostało wyłączonych z tytułu podjęcia pracy – 315, przy czym 80% z nich to podjęcia pracy niesubsydiowanej /253/, a 20% to podjęcia pracy subsydiowanej /62/. Napływ bezrobotnych był w maju 2021 roku mniejszy niż ich odpływ.
- Wskaźnik płynności rynku pracy (tj. stosunek liczby bezrobotnych podejmujących pracę do liczby nowo zarejestrowanych) na koniec maja 2021 roku wyniósł 87%.
- W maju 2021 roku do Powiatowego Urzędu Pracy w Nysie zgłoszono 281 wolnych miejsc pracy i aktywizacji zawodowej, w tym 200 ofert pracy niesubsydiowanej, które stanowią 71% ogółu zgłoszonych ofert. W porównaniu do kwietnia 2021 roku ogólna liczba ofert pracy zmniejszyła się o 17.
- W maju 2021 roku na jedną zgłoszoną ofertę pracy przypadało 13 osób bezrobotnych.
- W maju 2021 roku do Powiatowego Urzędu Pracy nie wpłynęły zgłoszenia o planowanych zwolnieniach grupowych, jak i zgłoszenia o dokonaniu zwolnienia grupowego.
- Do końca maja 2021 roku na aktywne formy skierowano 614 osób.

Załącznik 1. Napływ osób bezrobotnych w gminach powiatu nyskiego /stan na koniec maja 2021 roku/

GMINA	NOWE REJESTRACJE	W TYM						
		ZWOLNIENI Z PRZYCZYŃ ZAKŁADU PRACY	PO PRACACH INTERWENCYJNYCH	PO ROBOTACH PUBLICZNYCH	PO STAŻU	PO PRZYGOTOWANIU ZAWODOWYM DOROSŁYCH	PO SZKOLENIACH	PO PRACACH SPOŁECZNIE UŻYTECZNYCH
		OGÓŁEM						
GŁUCHOŁĄZY	60	1	0	1	0	0	0	0
KAMIENNIK	11	0	0	0	0	0	1	0
KORFANTÓW	23	0	0	0	0	0	3	0
ŁAMBINOWICE	22	1	0	0	0	0	0	0
NYSA	157	3	0	0	2	0	5	0
OTMUCHÓW	33	2	0	0	0	0	1	0
PACZKÓW	37	2	0	0	0	0	0	0
PAKOSŁAWICE	5	0	0	0	0	0	0	0
SKOROSZYCE	16	0	0	0	0	0	0	0

*Z uwagi na specyfikę generowania danych statystycznych funkcjonujących w PSZ system informatyczny „SI Syriusz” – suma danych z poszczególnych gmin może nieznacznie różnić się z danymi dot. całego powiatu.

Załącznik 2. Odpty osób bezrobotnych w gminach powiatu nyskiego /stan na koniec maja 2021 roku/

Powiat	Wyłączenia z ewidencji	W tym																																									
		Podjęcia pracy z tego															Inne																										
		Prace subsydiowane															Rozpoczęcie szkolenia																										
		w tym															W tym w ramach bonu stażowego																										
		Ogółem	Prace niesubsydiowane - ogółem														Rozpoczęcie stażu																										
Ogółem	Prace interwencyjne	Roboty publiczne	Podjęcie działalności gospodarczej	W tym podjęcie działalności gosp. w ramach bonu na zasiedlenie	Podjęcie pracy w ramach refundacji kosztów zatrudnienia bezrobotnego	Podjęcie pracy poza miejscem zamieszkania w bonu na zasiedlenie	Podjęcie pracy w ramach bonu zatrudnieniowego	Podjęcie pracy w ramach świadczenia aktywizacyjnego	Podjęcie pracy w ramach grantu na telepracę	Podjęcie pracy w ramach refundacji składek na ubezpieczenie społeczne	Podjęcie pracy w ramach dof. wynagrodzenia za zatrudnienie skierowanego bezrobotnego pow. 50	Inne	Rozpoczęcie szkolenia	W tym w ramach bonu stażowego	Rozpoczęcie stażu	W tym w ramach bonu stażowego	Rozpoczęcie przygotowania za wodowego dorosłych	Rozpoczęcie prac społecznie użytecznych	W tym w ramach PAI	Skierowania do agencji zatrudnienia w ramach zlecania działań aktywizacyjnych	Odmowa bez uzasadnionej przyczyny przyjęcia propozycji odpowiedniej pracy lub innej formy pomocy	Niepotwierdzenie gotowości do pracy	Dobrowolna rezygnacja ze statusu bezrobotnego	Podjęcie nauki	Osiągnięcie wieku emerytalnego	Nabycie praw emerytalnych lub rentowych	Nabycie praw do świadczenia przedemerytalnego	Inne															
Gluchoźazy	73	41	36	5	1	2	2	0	0	0	0	0	0	0	0	0	0	0	0	0	0	0	0	0	0	15	0	0	0	0	0	0	0	0	3	3	4	0	2	0	0	0	5
Kamiennik	15	14	8	6	0	4	1	1	0	0	0	0	0	0	0	0	0	0	0	0	0	0	0	0	0	0	0	0	0	0	0	0	0	0	0	0	0	0	0	0	1		
Korfantów	33	19	18	1	0	1	0	0	0	0	0	0	0	0	0	0	2	0	2	0	0	0	0	0	0	2	0	2	0	2	0	2	0	2	0	1	0	0	0	0			
Łambinowice	21	17	14	3	0	0	0	0	2	0	0	0	0	0	0	1	0	0	1	0	0	0	0	0	0	0	1	0	0	1	0	1	0	1	0	0	0	0	0				
Nysa	196	135	101	34	6	6	4	0	7	2	0	0	0	0	9	8	0	17	0	0	0	0	0	0	0	0	17	0	0	0	0	0	0	2	13	6	0	6	0	2	7		
Otmuchów	75	39	29	10	1	2	4	0	2	0	1	0	0	0	0	12	0	3	0	0	0	13	0	0	0	0	0	3	0	0	0	0	0	4	3	0	1	0	0	0	0		
Paczków	41	30	29	1	0	0	0	1	0	0	0	0	0	0	0	1	0	5	0	0	0	0	0	0	0	0	0	0	0	0	0	0	0	0	0	0	0	0	0	0	4		
Pakoławice	13	7	7	0	0	0	0	0	0	0	0	0	0	0	0	0	0	0	2	0	0	0	0	0	0	0	0	0	0	0	0	0	0	0	0	0	0	0	0	0	1		
Skoroszyce	18	13	11	2	1	0	1	0	0	0	0	0	0	0	0	2	0	1	0	0	0	0	0	0	0	0	0	0	0	0	0	0	0	0	0	0	0	0	0	0	1	0	

*Z uwagi na specyfikę generowania danych statystycznych przez funkcjonujący w Publicznych Służbach Zatrudnienia system informatyczny "SI Syriusz" - suma danych ilościowych z poszczególnych gmin może się nieznacznie różnić z danymi dotyczącymi całego powiatu.

Załącznik 3. Struktura bezrobocia (wybrane kategorie) w gminach powiatu nyskiego /stan na koniec maja 2021 roku/

*Z uwagi na specyfikę generowania danych statystycznych przez funkcjonujący w Publicznych Służbach Zatrudnienia system informatyczny "SI Syriusz" - suma danych ilościowych z poszczególnych gmin może się nieznacznie różnić z danymi dotyczącymi całego powiatu

Kategoria osób bezrobotnych	GMINA																		powiat nyski	
	Głuchołazy		Kamienik		Korfantów		Łambinowice		Nysa		Otmuchów		Paczków		Pakosławice		Skoroszyce			
	liczba	%	liczba	%	liczba	%	liczba	%	liczba	%	liczba	%	Liczba	%	liczba	%	liczba	%	liczba	%
Ogółem zarejestrowani bezrobotni	747	20,2%	120	3,2%	229	6,2%	199	5,4%	1356	36,6%	370	10,0%	421	11,4%	104	2,8%	151	4,1%	3702	100,0%
Bezrobotne kobiety	360	48,2%	60	50,0%	109	47,6%	106	53,3%	718	52,9%	197	53,2%	211	50,1%	57	54,8%	85	56,3%	1905	51,5%
Bezrobotni z prawem do zasiłku	61	8,2%	6	5,0%	25	10,9%	21	10,6%	147	10,8%	45	12,2%	34	8,1%	10	9,6%	13	8,6%	362	9,8%
Poprzednio pracujący	683	91,4%	109	90,8%	210	91,7%	170	85,4%	1246	91,9%	345	93,2%	388	92,2%	94	90,4%	139	92,1%	3389	91,5%
Zwolnieni z przyczyn zakładu pracy	28	3,7%	1	0,8%	4	1,7%	5	2,5%	42	3,1%	9	2,4%	12	2,9%	5	4,8%	6	4,0%	112	3,0%
Osoby dotychczas niepracujące	64	8,6%	11	9,2%	19	8,3%	29	14,6%	110	8,1%	25	6,8%	33	7,8%	10	9,6%	12	7,9%	313	8,5%
Zamieszkali na wsi	300	40,2%	120	100,0%	194	84,7%	199	100,0%	332	24,5%	223	60,3%	169	40,1%	104	100,0%	151	100,0%	1793	48,4%
Osoby w okresie do 12 miesięcy od dnia ukończenia nauki	11	1,5%	1	0,8%	6	2,6%	5	2,5%	28	2,1%	7	1,9%	5	1,2%	4	3,8%	3	2,0%	70	1,9%
Cudzoziemcy	2	0,3%	0	0,0%	0	0,0%	1	0,5%	4	0,3%	0	0,0%	0	0,0%	0	0,0%	0	0,0%	7	0,2%
Bez kwalifikacji zawodowych	332	44,4%	54	45,0%	108	47,2%	106	53,3%	564	41,6%	144	38,9%	169	40,1%	48	46,2%	64	42,4%	1590	42,9%
Bez doświadczenia zawodowego	109	14,6%	22	18,3%	35	15,3%	40	20,1%	196	14,5%	49	13,2%	64	15,2%	17	16,3%	24	15,9%	556	15,0%
Kobiety, które nie podjęły zatrudnienia po urodzeniu dziecka	115	15,4%	24	20,0%	40	17,5%	33	16,6%	221	16,3%	75	20,3%	69	16,4%	18	17,3%	35	23,2%	630	17,0%
Osoby w szczególnej sytuacji na rynku pracy	599	80,2%	101	84,2%	197	86,0%	159	79,9%	1071	79,0%	308	83,2%	342	81,2%	87	83,7%	124	82,1%	2992	80,8%
Bezrobotni do 30 roku życia	139	18,6%	20	16,7%	56	24,5%	38	19,1%	299	22,1%	48	13,0%	79	18,8%	20	19,2%	35	23,2%	771	20,8%
Bezrobotni do 25 roku życia	63	8,4%	5	4,2%	30	13,1%	15	7,5%	143	10,5%	42	11,4%	34	8,1%	10	9,6%	19	12,6%	361	9,8%
Długotrwale bezrobotni	405	54,2%	71	59,2%	111	48,5%	96	48,2%	596	44,0%	182	49,2%	228	54,2%	57	54,8%	71	47,0%	1821	49,2%
Powyżej 50 roku życia	239	32,0%	43	35,8%	84	36,7%	66	33,2%	368	27,1%	119	32,2%	130	30,9%	36	34,6%	56	37,1%	1143	30,9%
Korzystający ze świadczeń pomocy społ.	0	0,0%	0	0,0%	0	0,0%	0	0,0%	0	0,0%	0	0,0%	0	0,0%	0	0,0%	0	0,0%	0	0,0%
Bezrobotni posiadający co najmniej jedno dziecko do 6 roku życia	144	19,3%	27	22,5%	48	21,0%	29	14,6%	280	20,6%	86	23,2%	84	20,0%	21	20,2%	36	23,8%	755	20,4%
Posiadający min. 1 dziecko niepełno. do 18 rż.	5	0,7%	2	1,7%	0	0,0%	1	0,5%	7	0,5%	1	0,3%	2	0,5%	1	1,0%	0	0,0%	19	0,5%
Niepełnosprawni	23	3,1%	7	5,8%	12	5,2%	12	6,0%	88	6,5%	14	3,8%	19	4,5%	6	5,8%	3	2,0%	185	5,0%

Załącznik 4. Realizacja aktywnych programów rynku pracy w ujęciu osobowym i terytorialnym - wszystkie programy w ramach Funduszu Pracy
/stan na koniec maja 2021 roku/

Gmina	PROGRAMY RYNKU PRACY											BON			Prace społecznie użyteczne	Dofinansowanie wynagr. 50+	Ogółem
	Szkolenia				Prace interwencyjne	Roboty publiczne	Staże	Doposażenia	Refundacja kosztów dojazdu do pracy	Dotacje	Opieka nad dzieckiem	Stażowy	Zatrudnieniowy	Zasiedleniowy			
	Indyw.	Grupowe	Egzaminy	umowa trójstronna													
Nysa	7	5	1	0	23	38	97	16	9	30	1	0	1	5	0	6	239
Otmuchów	1	11	0	1	3	20	17	3	8	10	0	0	1	0	12	3	90
Paczków	0	1	0	0	3	14	26	2	4	5	0	0	0	1	0	0	56
Głuchołazy	2	0	0	0	9	21	42	2	9	7	0	0	1	0	10	2	105
Korfantów	3	0	0	0	2	6	9	0	4	0	0	0	0	1	3	2	30
Skoroszyce	0	2	0	0	4	1	9	0	4	3	0	0	0	0	0	0	23
Pakoławice	0	0	0	0	0	4	9	2	5	2	0	0	0	1	6	0	29
Łambinowice	1	0	0	0	3	0	9	2	1	3	0	0	0	0	0	0	19
Kamiennik	0	0	0	1	2	4	8	2	3	1	1	0	0	1	0	0	23
RAZEM	14	19	1	2	49	108	226	29	47	61	2	0	3	9	31	13	614

