

luty
2021



INFORMACJA O SYTUACJI NA RYNKU PRACY W POWIECIE NYSKIM



nysa.praca.gov.pl

Spis treści

1.	Stopa bezrobocia	- 3 -
2.	Liczba bezrobotnych	- 3 -
3.	Lokalne rynki pracy*	- 4 -
4.	Struktura bezrobotnych	- 5 -
5.	Ruch bezrobotnych w powiecie nyskim	- 6 -
6.	Wolne miejsca pracy i miejsca aktywizacji zawodowej /oferty pracy/	- 10 -
7.	Zwolnienia grupowe	- 11 -
8.	Realizacja projektów i programów	- 11 -
8.1.	Realizacja aktywnych programów rynku pracy w ujęciu osobowym / w ramach Funduszu Pracy, stan na koniec lutego 2021 roku/	- 11 -
8.2.	Realizacja projektu systemowego w ramach PO WER – Aktywizacja osób młodych pozostających bez pracy w powiecie nyskim VI /stan na koniec lutego 2021 roku/	- 12 -
8.3.	Realizacja projektu w ramach Regionalnego Programu Operacyjnego - Aktywizacja zawodowa osób bezrobotnych, w tym zwłaszcza znajdujących się w szczególnie trudnej sytuacji na rynku pracy w powiecie nyskim VI /stan na koniec lutego 2021 roku/	- 12 -
	Podsumowanie /stan na koniec lutego 2021 roku/	- 13 -
	Załącznik 1. Napływ osób bezrobotnych w gminach powiatu nyskiego /stan na koniec lutego 2021 roku .	- 14 -
	Załącznik 2. Odpływ osób bezrobotnych w gminach powiatu nyskiego/stan na koniec lutego 2021 roku/-	15 -
	Załącznik 4. Realizacja aktywnych programów rynku pracy w ujęciu osobowym i terytorialnym - wszystkie programy w ramach Funduszu Pracy /stan na koniec lutego 2021 roku/	- 17 -

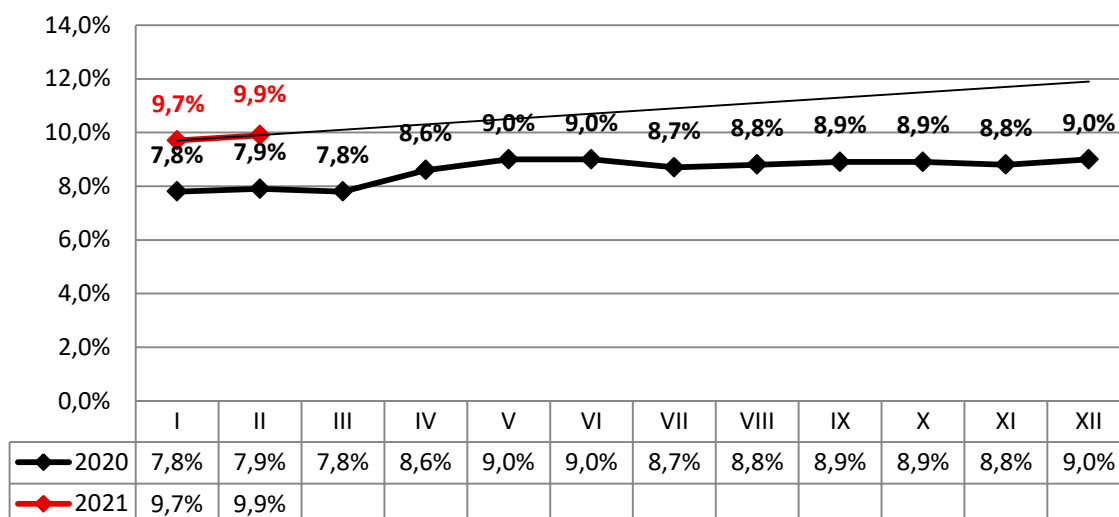
1. Stopa bezrobocia

Stopa bezrobocia na koniec lutego 2021 roku wyniosła 9,9%, czyli o 0,2 p.p. więcej niż na koniec poprzedniego miesiąca. Dla porównania w analogicznym okresie ubiegłego roku stopa bezrobocia była równa 7,9%.

Tabela 1. Stopa bezrobocia na koniec stycznia i lutego 2021 roku

	Polska	woj. opolskie	powiat nyski
Styczeń 2021	6,5%	7,2%	9,7%
Luty 2021	6,5%	7,2%	9,9%

Wykres 1. Stopa bezrobocia w powiecie nyskim w poszczególnych miesiącach lat 2020-2021



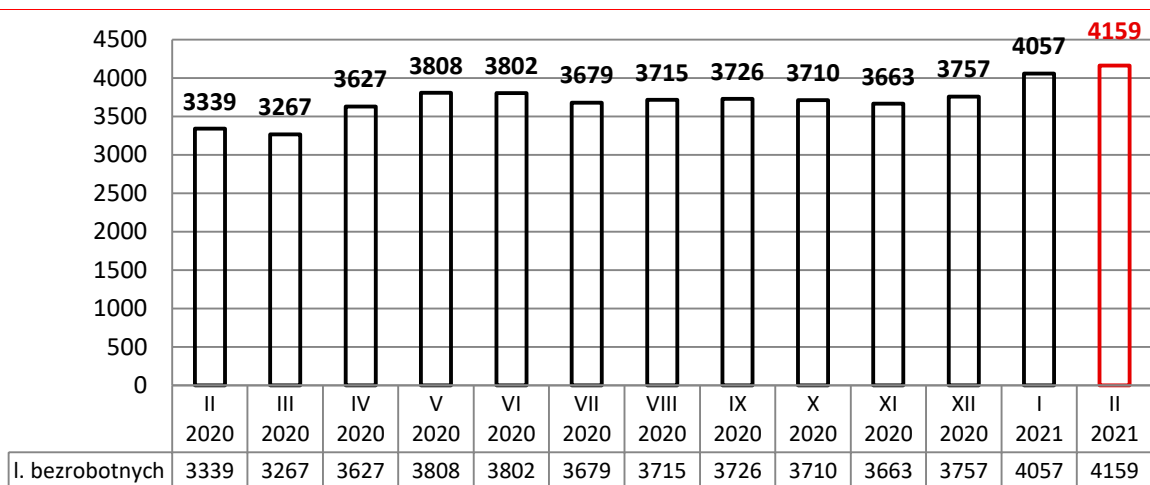
Zestawienie zawiera skorygowane przez GUS stopy bezrobocia za okres I-VIII 2019r. Korekta oznacza, iż dane zostały zmienione w stosunku do pierwotnie publikowanych.

Źródło: GUS, Liczba bezrobotnych zarejestrowanych oraz stopa bezrobocia według województw, podregionów i powiatów.

2. Liczba bezrobotnych

Liczba bezrobotnych na koniec lutego 2021 roku w powiecie nyskim wyniosła **4159** osób. Liczba ta wzrosła o 102 osoby w porównaniu do stanu wykazanego na koniec stycznia 2021 roku, w odniesieniu do analogicznego okresu ubiegłego roku liczba bezrobotnych ta wzrosła o 756 osób.

Wykres 2. Liczba osób bezrobotnych w powiecie nyskim w poszczególnych miesiącach lat 2020-2021 /stan na koniec miesiąca/



3. Lokalne rynki pracy*

Wzrost liczby bezrobotnych na koniec lutego 2021 roku (w porównaniu do danych z końca stycznia 2021 roku) odnotowano w 7 gminach powiatu nyskiego, spadek natomiast w 2 gminach /Kamiennik, Pakosławice/. Szczegółowe dane dot. liczby bezrobotnych w poszczególnych gminach przedstawia poniższa tabela.

Tabela 2. Dynamika bezrobocia w poszczególnych gminach powiatu nyskiego

GINA	Liczba bezrobotnych wg stanu na dzień 13.01.2021 r.	Liczba bezrobotnych wg stanu na dzień 28.02.2021 r.	Wzrost/ spadek bezrobocia w porównaniu do końca stycznia 2021 r.	Spadek/ wzrost w %
GŁUCHOŁĄZY	811	829	18	2,2
KAMIENNIK	137	136	-1	-0,7
KORFANTÓW	250	263	13	5,2
ŁAMBINOWICE	204	205	1	0,5
NYSA	1460	1509	49	3,4
OTMUCHÓW	433	440	7	1,6
PACZKÓW	454	471	17	3,7
PAKOSŁAWICE	132	129	-3	-2,3
SKOROSZYCE	168	171	3	1,8
OGÓŁEM* (DANE POWIATU)	4057	4159	102	2,5

*Z uwagi na specyfikę generowania danych statystycznych przez funkcjonujący w Publicznych Służbach Zatrudnienia system informatyczny „SI Syriusz” - suma danych ilościowych z poszczególnych gmin może się nieznacznie różnić z danymi dotyczącymi całego powiatu.

4. Struktura bezrobotnych

W tabeli 3 przedstawiono wybrane kategorie osób bezrobotnych oraz ich udział w ogólnej liczbie bezrobotnych w powiecie nyskim na koniec lutego 2021 roku w porównaniu do danych z końca stycznia 2021 roku. Struktura bezrobotnych wg gmin została przedstawiona w tabeli stanowiącej załącznik 3 niniejszego opracowania. Aż 79,8% bezrobotnych znajduje się w szczególnej sytuacji na rynku pracy.

Tabela 3. Struktura bezrobotnych w powiecie nyskim
/stan na koniec stycznia i lutego 2021 roku/

WYBRANE KATEGORIE OSÓB BEZROBOTNYCH		STYCZEŃ 2021		LUTY 2021		Różnica
		Liczba	%	Liczba	%	p.p.
KOBIECY		2108	52,0%	2129	51,2%	-0,8
BEZROBOTNI Z PRAWEM DO ZASIŁKU		540	13,3%	518	12,5%	-0,8
OSOBY ZWOLNIONE Z PRZYCYN DOTYCZĄCYCH ZAKŁADU PRACY		140	3,5%	139	3,3%	-0,2
OSOBY DOTYCHCZAS NIEPRACUJĄCE		313	7,7%	323	7,8%	0,1
MIESZKAŃCY WSI		1966	48,5%	2008	48,3%	-0,2
OSOBY W OKRESIE DO 12 MIESIĘCY OD DNIA UKOŃCZENIA NAUKI		100	2,5%	109	2,6%	0,1
CUDZOZIEMCY		6	0,1%	7	0,2%	0,1
OSOBY BEZ KWALIFIKACJI ZAWODOWYCH		1670	41,2%	1725	41,5%	0,3
OSOBY BEZ DOŚWIADCZENIA ZAWODOWEGO		578	14,2%	600	14,4%	0,2
KOBIECY, KTÓRE NIE PODJĘŁY ZATRUDNIENIA PO URODZENIU DZIECKA		612	15,1%	627	15,1%	0,0
*OSOBY BĘDĄCE W SZCZEGÓLNEJ SYTUACJI NA RYNKU PRACY:		3223	79,4%	3319	79,8%	0,4
Z TEGO:	OSOBY DO 30 ROKU ŻYCIA	895	22,1%	934	22,5%	0,4
	MŁODZIEŻ W WIEKU DO 25 ROKU ŻYCIA	412	10,2%	420	10,1%	-0,1
	DŁUGOTRWALE BEZROBOTNI	1797	44,3%	1859	44,7%	0,4
	BEZROBOTNI POWYŻEJ 50 ROKU ŻYCIA	1233	30,4%	1278	30,7%	0,4
	KORZYSTAJĄCY ZE ŚWIADCZEŃ Z POMOCY SPOŁECZNEJ	0	0,0%	0	0,0%	0,0
	OSOBY POSIADAJĄCE CO NAJMNIJ JEDNO DZIECKO DO 6 ROKU ŻYCIA	800	19,7%	807	19,4%	-0,3
	OSOBY POSIADAJĄCE CO NAJMNIJ JEDNO DZIECKO NIEPEŁNOSPRAWNE DO 18 ROKU ŻYCIA	20	0,5%	18	0,4%	-0,1
	OSOBY NIEPEŁNOSPRAWNE	200	4,9%	203	4,9%	0,0
LICZBA BEZROBOTNYCH OGÓŁEM		4057		4159		

*Osobę bezrobotną można zakwalifikować do więcej niż jednej kategorii osób będących w szczególnej sytuacji na rynku pracy

5. Ruch bezrobotnych w powiecie nyskim

Tabela 5. Ruch osób bezrobotnych w powiecie nyskim
/stan na koniec stycznia i lutego 2021 roku/

NAPŁYW OSÓB BEZROBOTNYCH	LICZBA REJESTRACJI		WZROST/ SPADEK
	STYCZEŃ 2021	LUTY 2021	
WYBRANE KATEGORIE REJESTRACJI			
OGÓŁEM	543	479	-64
rejestrujący się po raz pierwszy	83	79	-4
osoby zwolnione z przyczyn zakładu pracy	25	10	-15
osoby dotychczas niepracujące	33	38	5
zamieszkali na wsi	253	211	-42
osoby w okresie do 12 miesięcy od dnia ukończenia nauki	37	30	-7
cudzoziemcy	1	2	1
osoby bez kwalifikacji zawodowych	219	213	-6
osoby bez doświadczenia zawodowego	74	78	4
kobiety, które nie podjęły zatrudnienia po urodzeniu dziecka	26	31	5
*osoby w szczególnej sytuacji na rynku pracy /łącznie/	521	446	-75
osoby do 30 roku życia:	183	176	-7
w tym osoby do 25 roku życia	101	93	-8
osoby długotrwale bezrobotne	176	138	-38
osoby powyżej 50 roku życia	137	118	-19
osoby korzystające ze świadczeń pomocy społecznej	0	0	0
osoby posiadające co najmniej jedno dziecko do 6 roku życia	61	61	0
osoby posiadające co najmniej jedno dziecko niepełnosprawne do 18 roku życia	1	2	1
osoby niepełnosprawne	23	26	3
osoby powracające po aktywnych formach /prace interwencyjne, roboty publiczne, szkolenia, staże, prace społecznie użyteczne/	14	8	-6

*Osobę bezrobotną można zakwalifikować do więcej niż jednej kategorii osób będących w szczególnej sytuacji na rynku pracy.

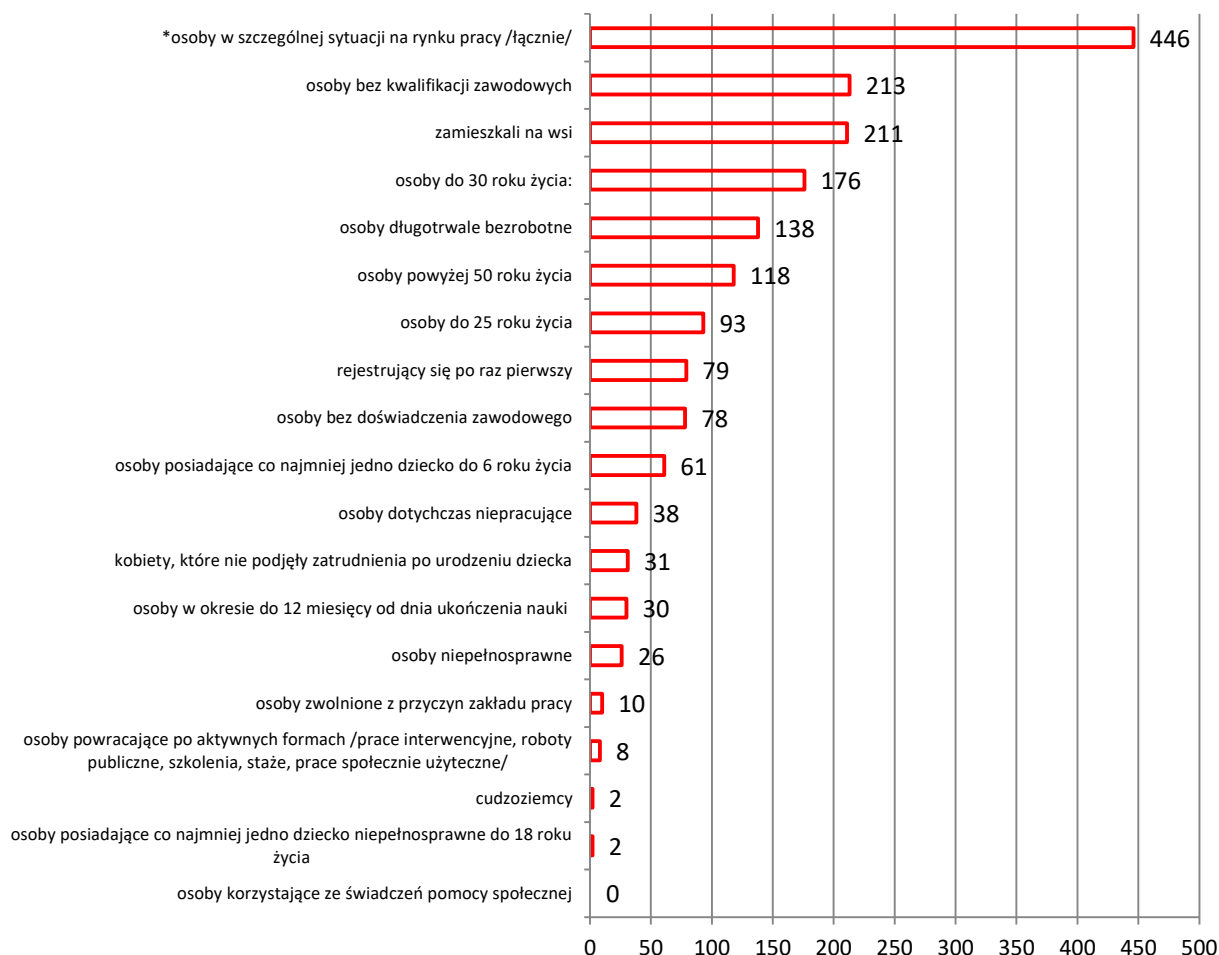
ODPŁYW OSÓB BEZROBOTNYCH			LICZBA WYŁĄCZEŃ		WZROST / SPADEK
WYBRANE KATEGORIE WYŁĄCZEŃ			STYCZEŃ 2021	LUTY 2020	
OGÓŁEM			243	377	134
podjęcie pracy			189	245	56
w tym:	niesubsydiowanej		176	193	17
	subsydiowanej		13	52	39
Z tego:		podjęcie pracy w ramach prac interwencyjnych	2	12	10
		podjęcie pracy w ramach robót publicznych	0	22	22
		podjęcie działalności gospodarczej	0	0	0
		w tym: w ramach bonu na zasiedlenie	0	0	0
		podjęcie pracy w ramach refundacji kosztów zatrudnienia bezrobotnego	2	3	1
		podjęcie pracy poza miejscem zamieszkania w ramach bonu zasiedleniowego	2	2	0
		podjęcie pracy w ramach bonu zatrudnieniowego	0	0	0
		podjęcie pracy w ramach świadczenia aktywizacyjnego	0	0	0
		podjęcie pracy w ramach grantu na telepracę	0	0	0
		podjęcie pracy w ramach refundacji składek na ubezpieczenie społeczne	0	0	0
		podjęcie pracy w ramach dofinansowania wynagrodzenia za zatrudnienie skierowanego bezrobotnego pow. 50 r.ż.	0	5	5
		inne	7	8	1
rozpoczęcie szkolenia			0	3	3
w tym: w ramach bonu szkoleniowego			0	0	0
rozpoczęcie stażu			1	37	36
w tym: ramach bonu stażowego			0	0	0
rozpoczęcie przygotowania zawodowego			0	0	0
rozpoczęcie prac społecznie użytecznych			0	0	0
w tym: w ramach PAI			0	0	0
skierowania do agencji zatrudnienia w ramach zlecania działań aktywizacyjnych			0	0	0
odmowa bez uzasadnionej przyczyny przyjęcia odpowiedniej propozycji pracy lub innej formy pomocy, w tym w ramach PAI			4	1	-3
brak potwierdzenia gotowości do pracy			3	15	12
dobrowolna rezygnacja ze statusu bezrobotnego			14	23	9
podjęcie nauki			2	1	-1
osiągnięcie wieku emerytalnego			4	13	9
nabycie praw emerytalnych lub rentowych			3	2	-1
nabycie praw do świadczenia przedemerytalnego			4	4	0
inne			19	33	14

W lutym 2021 roku w Powiatowym Urzędzie Pracy w Nysie napływ bezrobotnych wyniósł 479, czyli o 64 osoby mniej niż poprzednim miesiącu. Liczba wyrejestrowań wyniosła natomiast 377, czyli o 134 więcej niż w styczniu 2021 roku. Najwięcej osób zostało wyłączonych z tytułu podjęcia pracy – 245, przy czym 79% z nich to podjęcia pracy niesubsydiowanej /193/, a 21% to podjęcia pracy subsydiowanej /52/. Napływ bezrobotnych był w lutym 2021 roku większy niż ich odpływ.

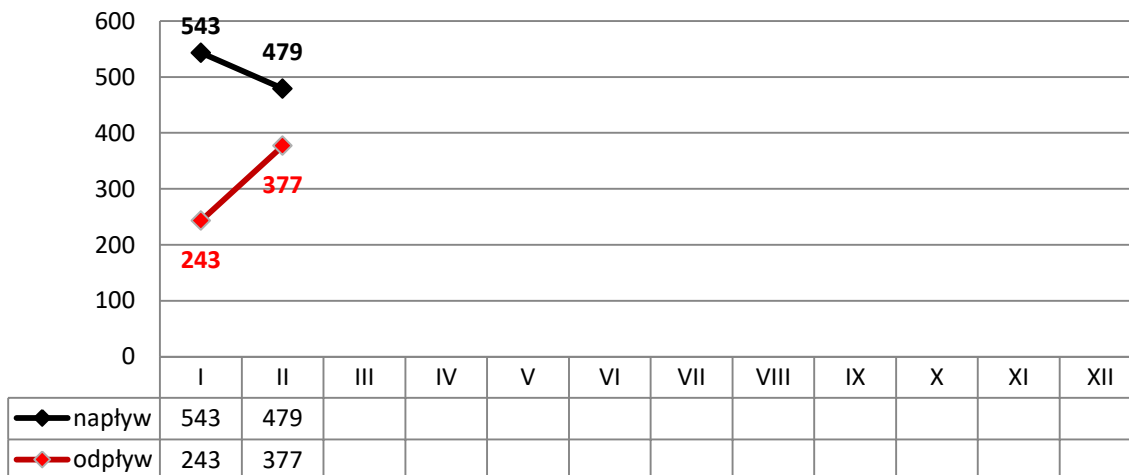
Napływ i odpływ bezrobotnych w poszczególnych gminach powiatu nyskiego przedstawiają tabele stanowiące załącznik 1 i 2 niniejszego opracowania.

Wskaźnik płynności rynku pracy (tj. stosunek liczby bezrobotnych podejmujących pracę do liczby nowo zarejestrowanych) na koniec lutego 2021 roku wyniósł 51%.

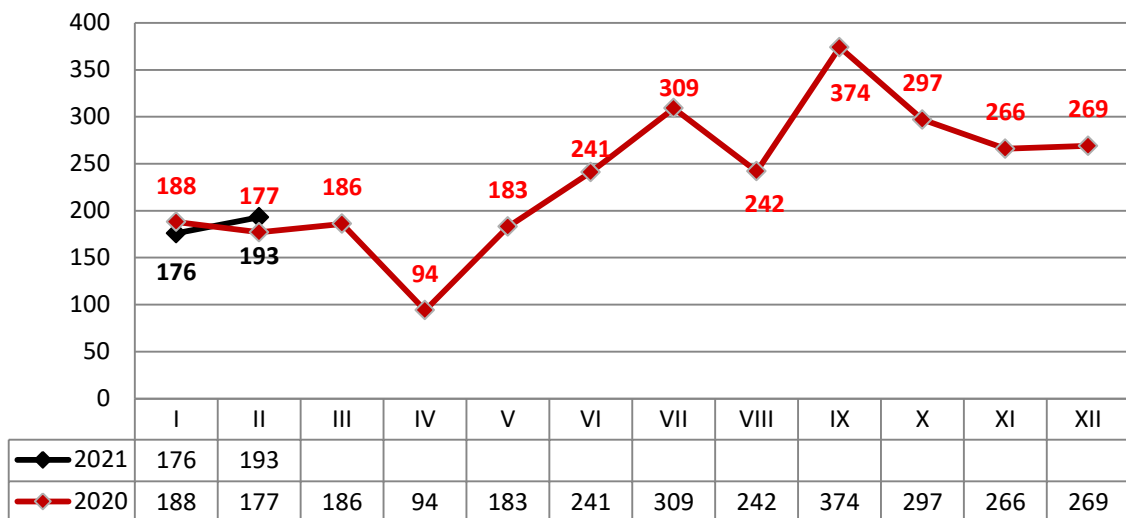
Wykres 3. Rejestracje osób bezrobotnych w powiecie nyskim
/stan na koniec lutego 2021 roku/



Wykres 4. Napływ i odpływ osób bezrobotnych w powiecie nyskim
/stan na koniec poszczególnych miesięcy 2021 roku/



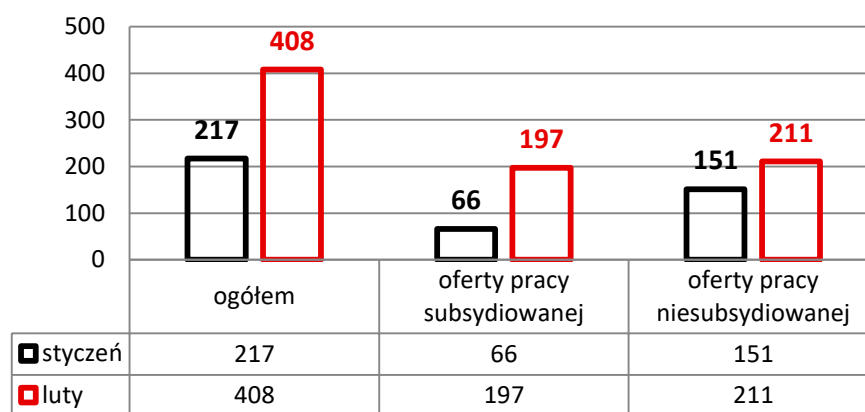
Wykres 5. Podjęcia pracy niesubsydiowanej w powiecie nyskim
/stan na koniec poszczególnych miesięcy 2020 i 2021 roku/



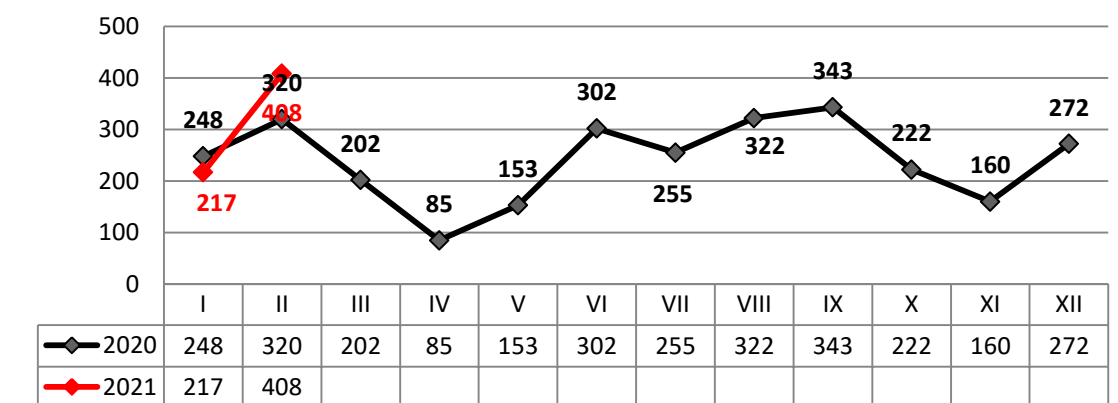
6. Wolne miejsca pracy i miejsca aktywizacji zawodowej /oferty pracy/

W lutym 2021 roku do Powiatowego Urzędu Pracy w Nysie zgłoszono 408 wolnych miejsc pracy i aktywizacji zawodowej, w tym 211 ofert pracy niesubsydiowanej, które stanowią 52% ogółu zgłoszonych ofert. W porównaniu do stycznia 2021 roku ogólna liczba ofert pracy zwiększyła się o 191. Liczba ofert subsydiowanych zwiększyła się o 131 i wyniosła 197. Wśród zgłoszonych wolnych miejsc pracy i aktywizacji 67 z nich pochodziło z sektora publicznego, 32 dotyczyły pracy sezonowej. W lutym 2021 roku na jedną zgłoszoną ofertę pracy przypadało 10 osób bezrobotnych.

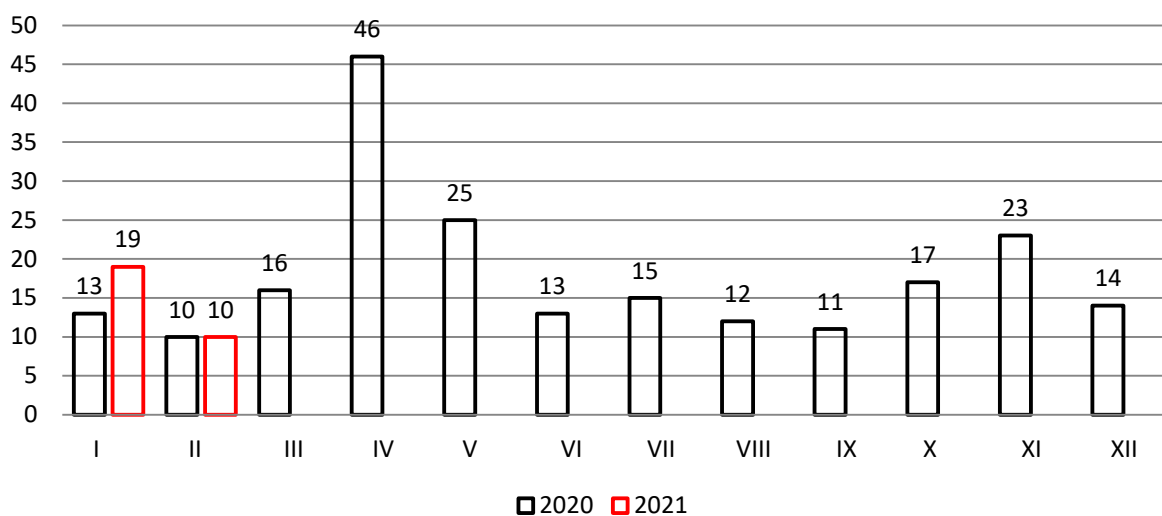
Wykres 6. Zgłoszone wolne miejsca pracy i aktywizacji zawodowej w powiecie nyskim /stan na koniec stycznia i lutego 2021 roku/



Wykres 7. Zgłoszone wolne miejsca pracy i aktywizacji zawodowej w powiecie nyskim /stan na koniec poszczególnych miesięcy 2020 i 2021 roku/



Wykres 8. Liczba osób bezrobotnych przypadających na 1 ofertę pracy
/stan na koniec poszczególnych miesięcy 2020 i 2021 roku/



7. Zwolnienia grupowe

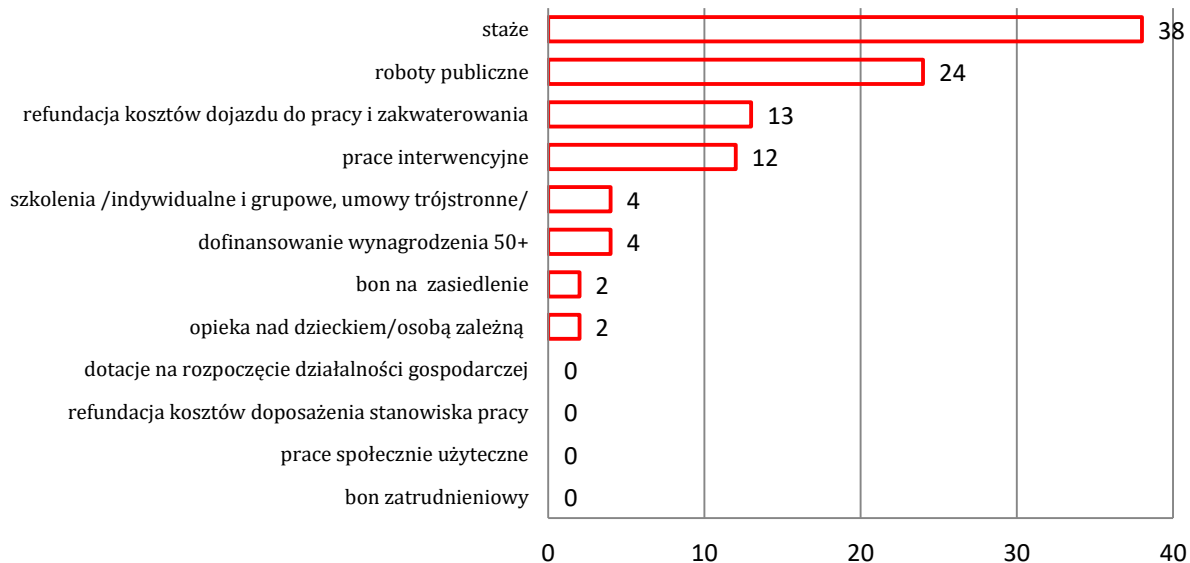
W lutym 2021 roku do Powiatowego Urzędu Pracy nie wpłynęły zgłoszenia o planowanych zwolnieniach grupowych, jak i zgłoszenia o dokonaniu zwolnienia grupowego.

8. Realizacja projektów i programów

8.1. Realizacja aktywnych programów rynku pracy w ujęciu osobowym / w ramach Funduszu Pracy, stan na koniec lutego 2021 roku/

Do końca lutego 2021 roku na aktywne formy skierowano 99 osób.

Wykres 6. Realizacja aktywnych programów rynku pracy w powiecie nyskim
/narastająco, stan na koniec lutego 2021 roku/



8.2. Realizacja projektu systemowego w ramach PO WER – Aktywizacja osób młodych pozostających bez pracy w powiecie nyskim VI /stan na koniec lutego 2021 roku/

Do uczestnictwa w projekcie skierowano **31 osób**, z czego:

- 22 osoby skierowano na staż,
- 2 osoby skierowano na szkolenie,
- 5 osób skierowano na prace interwencyjne,
- 2 osoby otrzymały bon na zasiedlenie.

8.3. Realizacja projektu w ramach Regionalnego Programu Operacyjnego - Aktywizacja zawodowa osób bezrobotnych, w tym zwłaszcza znajdujących się w szczególnie trudnej sytuacji na rynku pracy w powiecie nyskim VI /stan na koniec lutego 2021 roku/

Do uczestnictwa w projekcie skierowano 18 osób, z czego:

- 14 osób skierowano na staż,
- 4 osoby skierowano na prace interwencyjne.

Podsumowanie /stan na koniec lutego 2021 roku/

- ❑ Stopa bezrobocia na koniec lutego 2021 roku wyniosła 9,9%, czyli o 0,2 p.p. więcej niż na koniec poprzedniego miesiąca.
- ❑ Liczba bezrobotnych na koniec lutego 2021 roku w powiecie nyskim wyniosła 4159 osób. Liczba ta wzrosła o 102 osoby w porównaniu do stanu wykazanego na koniec stycznia 2021 roku, w odniesieniu do analogicznego okresu ubiegłego roku liczba bezrobotnych ta wzrosła o 756 osób.
- ❑ Wzrost liczby bezrobotnych na koniec lutego 2021 roku (w porównaniu do danych z końca stycznia 2021 roku) odnotowano w 7 gminach powiatu nyskiego, spadek natomiast w 2 gminach /Kamiennik, Pakosławice/.
- ❑ Aż 79,8% bezrobotnych znajduje się w szczególnej sytuacji na rynku pracy.
- ❑ W lutym 2021 roku w Powiatowym Urzędzie Pracy w Nysie napływ bezrobotnych wyniósł 479, czyli o 64 osoby mniej niż poprzednim miesiącu. Liczba wyrejestrowań wyniosła natomiast 377, czyli o 134 więcej niż w styczniu 2021 roku. Najwięcej osób zostało wyłączonych z tytułu podjęcia pracy – 245, przy czym 79% z nich to podjęcia pracy niesubsydiowanej /193/, a 21% to podjęcia pracy subsydiowanej /52/. Napływ bezrobotnych był w lutym 2021 roku większy niż ich odpływ.
- ❑ Wskaźnik płynności rynku pracy (tj. stosunek liczby bezrobotnych podejmujących pracę do liczby nowo zarejestrowanych) na koniec lutego 2021 roku wyniósł 51%.
- ❑ W lutym 2021 roku do Powiatowego Urzędu Pracy w Nysie zgłoszono 408 wolnych miejsc pracy i aktywizacji zawodowej, w tym 211 ofert pracy niesubsydiowanej, które stanowią 52% ogółu zgłoszonych ofert. W porównaniu do stycznia 2021 roku ogólna liczba ofert pracy zwiększyła się o 191. Liczba ofert subsydiowanych zwiększyła się o 131 i wyniosła 197. Wśród zgłoszonych.
- ❑ W lutym 2021 roku na jedną zgłoszoną ofertę pracy przypadało 10 osób bezrobotnych.
- ❑ W lutym 2021 roku do Powiatowego Urzędu Pracy nie wpłynęły zgłoszenia o planowanych zwolnieniach grupowych, jak i zgłoszenia o dokonaniu zwolnienia grupowego.
- ❑ Do końca lutego 2021 roku na aktywne formy skierowano 99 osób.

Załącznik 1. Napływ osób bezrobotnych w gminach powiatu nyskiego /stan na koniec lutego 2021 roku/

GMINA	NOWE REJESTRACJE	W TYM						
		ZWOLNIENI Z PRZYCZYN ZAKŁADU PRACY	PO PRACACH INTERWENCYJNYCH	PO ROBOTACH PUBLICZNYCH	PO STAŻU	PO PRZYGOTOWANIU ZAWODOWYM DOROSŁYCH	PO SZKOLENIACH	PO PRACACH SPOŁECZNIE UŻYTECZNYCH
		OGÓŁEM						
GŁUCHOŁĄZY	87	3	0	1	0	0	0	0
KAMIENNIK	9	0	0	0	0	0	0	0
KORFANTÓW	35	1	0	0	0	0	0	0
ŁAMBINOWICE	19	0	0	0	0	0	0	0
NYSA	203	4	0	1	1	0	1	0
OTMUCHÓW	53	1	0	2	1	0	0	0
PACZKÓW	47	1	0	0	0	0	0	0
PAKOŚLAWICE	11	0	0	0	0	0	0	0
SKOROSZYCE	15	0	0	1	0	0	0	0

*Z uwagi na specyfikę generowania danych statystycznych funkcjonujących w PSZ system informatyczny „SI Syriusz” – suma danych z poszczególnych gmin może nieznacznie różnić się z danymi dot. całego powiatu.

Powiat	Wyłączenia z ewidencji	W tym																																
		Podjęcia pracy z tego																																
		Prace niesubsydiowane - ogółem	Prace subsydiowane															Rozpoczęcie szkolenia	W tym w ramach bonu szkoleniowego	Rozpoczęcie stażu	W tym w ramach bonu stażowego	Rozpoczęcie przygotowania zawodowego dorosłych	Rozpoczęcie prac społecznie użytecznych	W tym w ramach PAI	Skierowania do agencji zatrudnienia w ramach zlecania działań aktywizacyjnych	Odmowa bez uzasadnionej przyczyny przyjęcia propozycji odpowiedniej pracy lub innej formy pomocy	Niepotwierdzenie gotowości do pracy	Dobrowolna rezygnacja ze statusu bezrobotnego	Podjęcie nauki	Osiągnięcie wieku emerytalnego	Nabycie praw emerytalnych lub rentowych	Nabycie praw do świadczenia przedemerytalnego	Inne	
			Ogółem	w tym																														
				Prace interwencyjne	Roboty publiczne	Podjęcie działalności gospodarczej	W tym podjęcie działalności gosp. w ramach bonu na zasiedlenie	Podjęcie pracy w ramach refundacji kosztów zatrudnienia bezrobotnego	Podjęcie pracy poza miejscem zamieszkania w bonu na zasiedlenie	Podjęcie pracy w ramach bonu zatrudnieniowego	Podjęcie pracy w ramach świadczenia aktywizacyjnego	Podjęcie pracy w ramach grantu na telepracę	Podjęcie pracy w ramach refundacji składek na ubezpieczenie społeczne	Podjęcie pracy w ramach dof. wynagrodzenia za zatrudnienie skierowanego bezrobotnego pow. 50	Inne																			
Głucholązy	69	46	38	8	3	4	0	0	1	0	0	0	0	0	0	1	0	3	0	0	0	0	0	0	0	1	1	3	0	2	0	1	11	
Kamiennik	10	5	5	0	0	0	0	0	0	0	0	0	0	0	0	1	0	1	0	0	0	0	0	0	0	1	0	0	0	0	0	0	2	
Korfantów	22	16	13	3	0	2	0	0	0	0	0	0	0	1	0	0	0	0	0	0	0	0	0	0	1	2	0	1	0	0	0	2		
Łambinowice	20	6	6	0	0	0	0	0	0	0	0	0	0	0	0	1	0	1	0	0	0	0	0	0	3	2	0	4	0	1	2			
Nysa	154	104	77	27	3	13	0	0	0	0	0	0	0	3	8	0	0	24	0	0	0	0	0	0	4	8	1	2	1	0	9			
Otmuchów	46	28	23	5	3	1	0	0	0	0	0	0	0	1	0	0	0	2	0	0	0	0	0	0	4	3	0	2	1	1	5			
Paczków	30	21	18	3	0	0	0	0	2	1	0	0	0	0	0	0	0	2	0	0	0	0	0	0	3	0	0	2	0	1	1			
Pakosławice	14	9	6	3	0	2	0	0	0	1	0	0	0	0	0	0	0	3	0	0	0	0	0	0	1	0	0	0	0	0	1			
Skoroszyce	12	9	7	2	0	0	0	0	0	0	0	0	0	0	0	0	0	1	0	0	0	0	0	0	2	0	0	0	0	0	0			

- 15 - | S t r o n a

Załącznik 3. Struktura bezrobocia (wybrane kategorie) w gminach powiatu nyskiego /stan na koniec lutego 2021 roku/

*Z uwagi na specyfikę generowania danych statystycznych przez funkcjonujący w Publicznych Służbach Zatrudnienia system informatyczny "SI Syriusz" - suma danych ilościowych z poszczególnych gmin może się nieznacznie różnić z danymi dotyczącymi całego powiatu

Kategoria osób bezrobotnych	GMINA																		powiat nyski	
	Głucholazy		Kamiennik		Korfantów		Łambinowice		Nysa		Otmuchów		Paczków		Pakosławice		Skoroszyce			
	liczba	%	liczba	%	liczba	%	liczba	%	liczba	%	liczba	%	Liczba	%	liczba	%	liczba	%	liczba	%
Ogółem zarejestrowani bezrobotni	829	19,9%	136	3,3%	263	6,3%	205	4,9%	1509	36,3%	440	10,6%	471	11,3%	129	3,1%	171	4,1%	4159	100,0%
Bezrobotne kobiety	380	45,8%	69	50,7%	128	48,7%	106	51,7%	818	54,2%	227	51,6%	241	51,2%	66	51,2%	91	53,2%	2129	51,2%
Bezrobotni z prawem do zasiłku	89	10,7%	18	13,2%	40	15,2%	25	12,2%	200	13,3%	54	12,3%	51	10,8%	21	16,3%	21	12,3%	518	12,5%
Poprzednio pracujący	762	91,9%	125	91,9%	248	94,3%	185	90,2%	1389	92,0%	411	93,4%	436	92,6%	119	92,2%	155	90,6%	3836	92,2%
Zwolnieni z przyczyn zakładu pracy	30	3,6%	2	1,5%	11	4,2%	6	2,9%	58	3,8%	9	2,0%	11	2,3%	6	4,7%	6	3,5%	139	3,3%
Osoby dotychczas niepracujące	67	8,1%	11	8,1%	15	5,7%	20	9,8%	120	8,0%	29	6,6%	35	7,4%	10	7,8%	16	9,4%	323	7,8%
Zamieszkali na wsi	327	39,4%	136	100,0%	217	82,5%	205	100,0%	383	25,4%	249	56,6%	191	40,6%	129	100,0%	171	100,0%	2008	48,3%
Osoby w okresie do 12 miesięcy od dnia ukończenia nauki	23	2,8%	2	1,5%	9	3,4%	4	2,0%	46	3,0%	10	2,3%	8	1,7%	2	1,6%	5	2,9%	109	2,6%
Cudzoziemcy	0	0,0%	0	0,0%	0	0,0%	1	0,5%	5	0,3%	1	0,2%	0	0,0%	0	0,0%	0	0,0%	7	0,2%
Bez kwalifikacji zawodowych	366	44,1%	58	42,6%	121	46,0%	100	48,8%	602	39,9%	159	36,1%	192	40,8%	55	42,6%	71	41,5%	1725	41,5%
Bez doświadczenia zawodowego	123	14,8%	21	15,4%	34	12,9%	33	16,1%	218	14,4%	48	10,9%	74	15,7%	17	13,2%	32	18,7%	600	14,4%
Kobiety, które nie podjęły zatrudnienia po urodzeniu dziecka	111	13,4%	21	15,4%	41	15,6%	27	13,2%	226	15,0%	76	17,3%	70	14,9%	20	15,5%	34	19,9%	627	15,1%
Osoby w szczególnej sytuacji na rynku pracy	666	80,3%	113	83,1%	219	83,3%	163	79,5%	1177	78,0%	348	79,1%	379	80,5%	111	86,0%	138	80,7%	3319	79,8%
Bezrobotni do 30 roku życia	176	21,2%	29	21,3%	61	23,2%	37	18,0%	363	24,1%	106	24,1%	94	20,0%	27	20,9%	42	24,6%	934	22,5%
Bezrobotni do 25 roku życia	78	9,4%	9	6,6%	31	11,8%	15	7,3%	161	10,7%	52	11,8%	45	9,6%	8	6,2%	21	12,3%	420	10,1%
Długotrwale bezrobotni	404	48,7%	75	55,1%	122	46,4%	90	43,9%	596	39,5%	192	43,6%	230	48,8%	64	49,6%	81	47,4%	1859	44,7%
Powyżej 50 roku życia	269	32,4%	43	31,6%	93	35,4%	70	34,1%	398	26,4%	140	31,8%	151	32,1%	52	40,3%	59	34,5%	1278	30,7%
Korzystający ze świadczeń pomocy społ.	0	0,0%	0	0,0%	0	0,0%	0	0,0%	0	0,0%	0	0,0%	0	0,0%	0	0,0%	0	0,0%	0	0,0%
Bezrobotni posiadający co najmniej jedno dziecko do 6 roku życia	148	17,9%	27	19,9%	53	20,2%	31	15,1%	307	20,3%	91	20,7%	90	19,1%	23	17,8%	36	21,1%	807	19,4%
Posiadający min. 1 dziecko niepełno. do 18 rż.	4	0,5%	2	1,5%	0	0,0%	1	0,5%	9	0,6%	1	0,2%	0	0,0%	0	0,0%	1	0,6%	18	0,4%
Niepełnosprawni	30	3,6%	10	7,4%	15	5,7%	10	4,9%	94	6,2%	11	2,5%	23	4,9%	8	6,2%	1	0,6%	203	4,9%

**Załącznik 4. Realizacja aktywnych programów rynku pracy w ujęciu osobowym i terytorialnym - wszystkie programy w ramach Funduszu Pracy
/stan na koniec lutego 2021 roku/**

Gmina	PROGRAMY RYNKU PRACY											BON			Prace społecznie użyteczne	Dofinansowanie wynagr. 50+	Ogółem
	Szkolenia				Prace interwencyjne	Roboty publiczne	Staże	Doposażenia	Refundacja kosztów dojazdu do pracy	Dotacje	Opieka nad dzieckiem	Stażowy	Zatrudnieniowy	Zasiedleniowy			
	Indyw.	Grupowe	Egzaminy	umowa trójstronna													
Nysa	0	0	1	0	4	14	26	0	3	0	1	0	0	0	0	3	52
Otmuchów	0	0	0	0	2	1	2	0	1	0	1	0	0	0	0	1	8
Paczków	0	0	0	0	1	0	2	0	2	0	0	0	1	0	0	0	6
Głuchołazy	1	0	0	0	3	5	3	0	2	0	0	0	0	0	0	0	14
Korfantów	0	0	0	0	0	2	0	0	2	0	0	0	0	0	0	0	4
Skoroszyce	0	0	0	0	2	2	1	0	0	0	0	0	0	0	0	0	5
Pakosławice	0	0	0	0	0	0	3	0	2	0	0	0	1	0	0	0	6
Łambinowice	1	0	0	0	0	0	0	0	0	0	0	0	0	0	0	0	1
Kamiennik	0	0	0	1	0	0	1	0	1	0	0	0	0	0	0	0	3
RAZEM	2	0	1	1	12	24	38	0	13	0	2	0	2	0	0	4	99

