

2016

PROGRAM OPERACYJNY WIEDZA EDUKACJA ROZWÓJ



**POWIATOWY URZĄD
PRACY W NYSIE**

SPIS TREŚCI

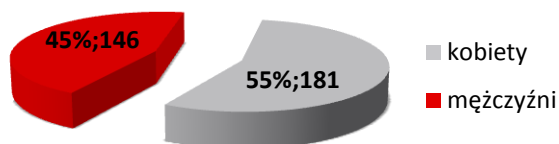
WSTĘP	1
UCZESTNICY.....	1
BUDŻET.....	1
FORMY WSPARCIA	1
EFEKTYWNOŚĆ	1

W 2016 roku Powiatowy Urząd Pracy w Nysie realizował projekt współfinansowany ze środków unijnych pn. ***Aktywizacja osób młodych pozostających bez pracy w powiecie nyskim (III)*** w ramach Programu Operacyjnego Wiedza Edukacja Rozwój.

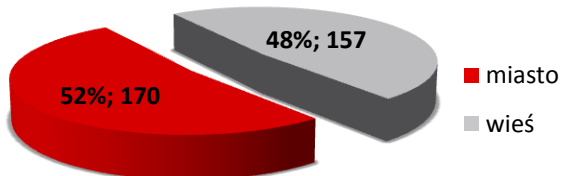
Głównym celem projektu było zwiększenie możliwości zatrudnienia osób młodych do 29 roku życia pozostających bez pracy w powiecie nyskim. Uczestnikami było łącznie 327 osób, a czas realizacji projektu to 01.01.2016 – 31.12.2016 r.

W projekcie udział wzięło 181 kobiet, które stanowiły 55% wszystkich uczestników oraz 146 mężczyzn, czyli 45% ogółu. W grupie uczestników nieznacznie przeważali mieszkańcy miast, których było 170, co daje 52%. Mieszkańcy wsi stanowili więc 48% i ich liczba wyniosła 157.

Rysunek 1. Uczestnicy projektu w 2016 roku
wg płci

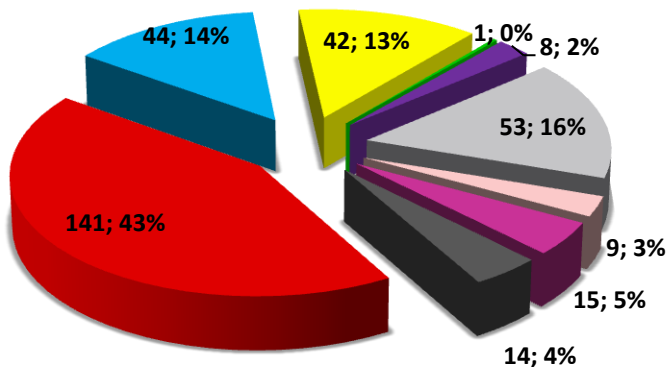


Rysunek 2. Uczestnicy projektu w 2016 roku
wg miejsca zamieszkania



Największy odsetek uczestników stanowili mieszkańcy gminy Nysa – 43%, czyli 141 osób, natomiast najmniejszą gminę stanowiły mieszkańcy gminy Skoroszyce – 1 osoba.

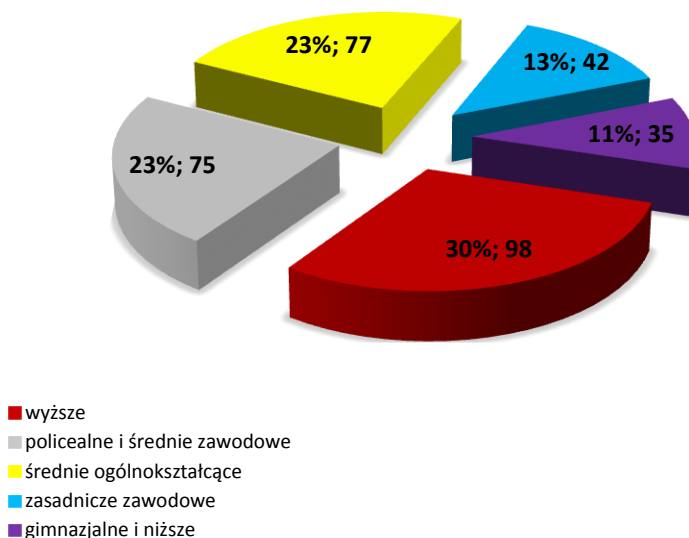
Rysunek 3. Uczestnicy projektu w 2016 roku wg gmin



- Głucholazy (miejsko-wiejska)
- Kamiennik (wiejska)
- Korfanów (miejsko-wiejska)
- Łambinowice (wiejska)
- Nysa (miejsko-wiejska)
- Otmuchów (miejsko-wiejska)
- Paczków (miejsko-wiejska)
- Pakosławice (wiejska)
- Skoroszyce (wiejska)

Niemal 1/3 uczestników projektu posiadała wykształcenie wyższe i była to grupa dominująca biorąc pod uwagę poziom wykształcenia. Najmniej było natomiast uczestników z najniższym poziomem wykształcenia, czyli gimnazjalnym i niższym – 35 osób, czyli 11% ogółu. Wykształcenia średniego nie miało 24% wszystkich uczestników.

Rysunek 4. Uczestnicy projektu w 2016 roku wg wykształcenia



Na realizację projektu w 2016 roku wydatkowano 2 492 938,82 zł*, z czego na formy wsparcia 2 477 526,80 zł, czyli średnio na jednego uczestnika 7 576,53 zł.

Środki wydatkowane w 2016 roku na projektu **Aktywizacja osób młodych pozostających bez pracy w powiecie nyskim (III)**

KWOTA WYDATKOWANA (w zł)	LICZBA UCZESTNIKÓW	ŚREDNI WYDATEK NA OSOBĘ (w zł)
2 477 526,80	327	7 576,53



*Wg stanu na koniec XII 2016 roku.

Środki wydatkowane w ramach projektu **Aktywizacja osób młodych pozostających bez pracy w powiecie nyskim (III)** wg form wsparcia

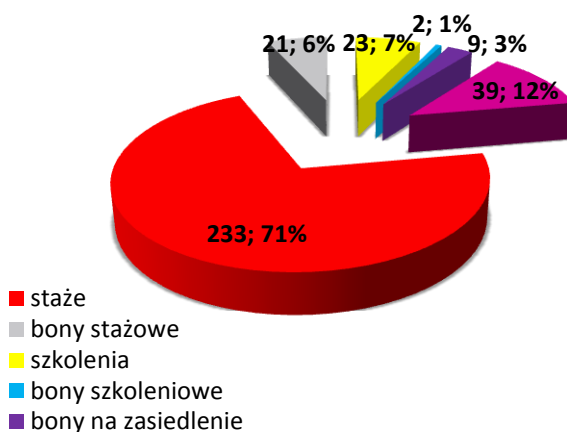
FORMA WSPARCIA	KWOTA WYDATKOWANA (w zł)	LICZBA UCZESTNIKÓW	ŚREDNI WYDATEK NA OSOBĘ (w zł)
STAŻ	1 565 665,45	233	6 719,59
BON STAŻOWY	135 785,33	21	6 465,97
SZKOLENIE	68 091,46	23	2 960,50
BON SZKOLENIOWY	6 130,93	2	3 065,47
BON NA ZASIEDLENIE	54 800,00	9	6 088,89
JEDNORAZOWE ŚRODKI NA PODJĘCIE DZIAŁALNOŚCI	647 053,63	39	16 591,12

W ramach projektu zaplanowano następujące formy wsparcia dla osób bezrobotnych:

- ☐ staże
- ☐ bony stażowe
- ☐ szkolenia
- ☐ bony szkoleniowe
- ☐ bony na zasiedlenie
- ☐ jednorazowe środki na rozpoczęcie działalności gospodarczej.

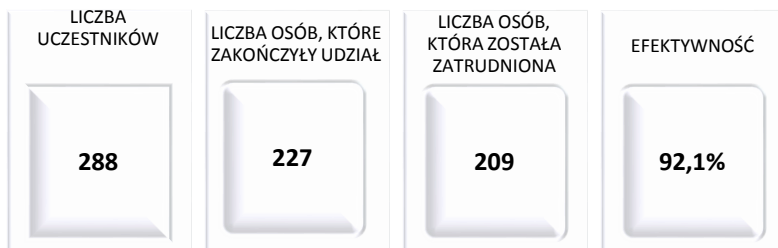
W stażach wzięły udział 233 osoby, w tym 151 kobiet i 82 mężczyzn. Bony stażowe przyznano natomiast 21 osobom: 17 kobietom i 4 mężczyznom. Uczestnikami szkoleń byli wyłącznie mężczyźni – 23. Bony szkoleniowe przyznano 2 mężczyznom. Jeśli chodzi natomiast o bony na zasiedlenie to otrzymało je 9 osób, w tym 3 kobiety i 6 mężczyzn. Jednorazowe środki na podjęcie działalności gospodarczej przyznano 39 osobom: 10 kobietom i 29 mężczyznom.

Rysunek 5. Uczestnicy projektu wg form wsparcia



W 2016 roku w projekcie uczestniczyło 327 osób. Z 288 osób (bez 39 osób, które skorzystały ze wsparcia w formie jednorazowych środków na rozpoczęcie działalności gospodarczej) udział w projekcie zakończyło 227 osób, a 209 podjęło pracę. Efektywność zatrudnieniowa została więc osiągnięta na poziomie 92,1%.

Realizacja i efektywność projektu **Aktywizacja osób młodych pozostających bez pracy w powiecie nyskim (III)**



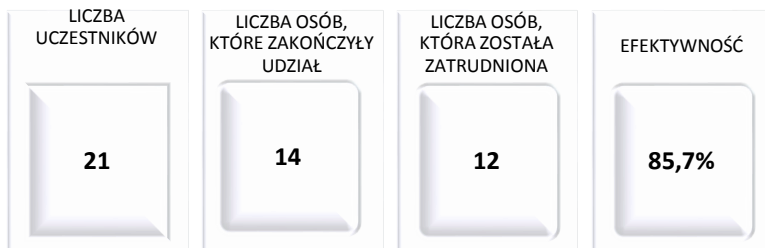
*Bez osób, które otrzymały jednorazowe środki na podjęcie działalności gospodarczej.

W kolejnych zestawieniach zawarto analizę dotyczącą efektywności zatrudnieniowej w ramach poszczególnych form wsparcia realizowanych w ramach projektu.

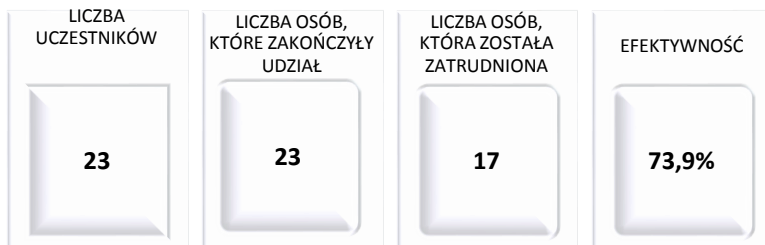
Realizacja i efektywność **staży** w ramach projektu



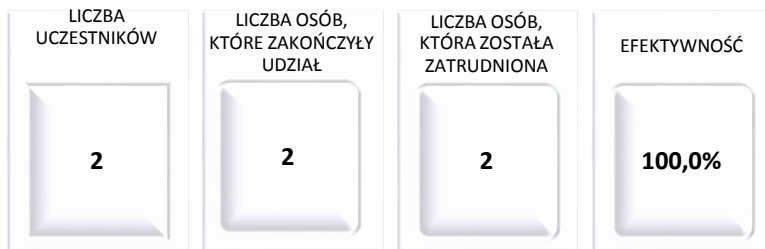
Realizacja i efektywność **bonów stażowych** w ramach projektu



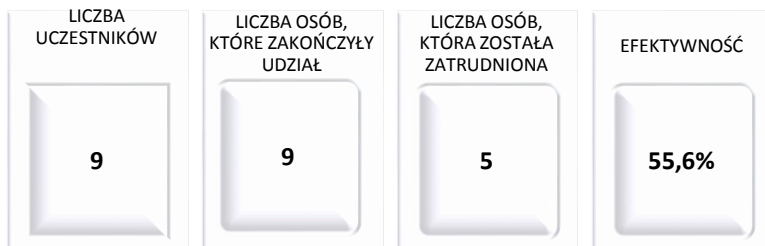
Realizacja i efektywność **szkoleń** w ramach projektu



Realizacja i efektywność **bonów szkoleniowych** w ramach projektu



Realizacja i efektywność **bonów na zasiedlenie** w ramach projektu



OBJAŚNIENIA:**OSOBY, KTÓRE ZAKOŃCZYŁY UDZIAŁ**

to osoby, które zakończyły udział w projekcie zgodnie z zaplanowaną ścieżką lub które przerwały udział w projekcie ze względu na podjęcie pracy.

OSOBY, KTÓRE ZOSTAŁY ZATRUDNIONE

zgodnie z projektowymi wytycznymi są to osoby, które podjęły zatrudnienie w okresie 90 dni od zakończenia udziału w projekcie na min. 3 miesiące na min. ½ etatu.

EFEKTYWNOŚĆ

to stosunek liczby osób, które podjęły zatrudnienie do liczby osób, które zakończyły udział w projekcie.

POWIATOWY URZĄD PRACY W NYSIE

UL. SŁOWIAŃSKA 19

48-300 NYSA

TEL. + 48 77 448 99 11

WWW.PUP.NYSA.PL

