

PUP NYSZA

**GRUDZIEŃ
2020**



**INFORMACJA O SYTUACJI
NA RYNKU PRACY
W POWIECIE NYSKIM**



Spis treści

1.	Stopa bezrobocia	- 3 -
2.	Liczba bezrobotnych	- 3 -
3.	Lokalne rynki pracy*	- 4 -
4.	Struktura bezrobotnych	- 5 -
5.	Ruch bezrobotnych w powiecie nyskim	- 6 -
6.	Wolne miejsca pracy i miejsca aktywizacji zawodowej /oferty pracy/	- 10 -
7.	Zwolnienia grupowe	- 11 -
8.	Realizacja projektów i programów	- 11 -
8.1.	Realizacja aktywnych programów rynku pracy w ujęciu osobowym / w ramach Funduszu Pracy, stan na koniec grudnia 2020 roku/	- 11 -
8.2.	Realizacja projektu systemowego w ramach PO WER – Aktywizacja osób młodych pozostających bez pracy w powiecie nyskim VI /stan na koniec grudnia 2020 roku/	- 12 -
8.3.	Realizacja projektu w ramach Regionalnego Programu Operacyjnego - Aktywizacja zawodowa osób bezrobotnych, w tym zwłaszcza znajdujących się w szczególnie trudnej sytuacji na rynku pracy w powiecie nyskim VI /stan na koniec grudnia 2020 roku/	- 12 -
	Podsumowanie /stan na koniec grudnia 2020 roku/	- 13 -
	Załącznik 1. Napływ osób bezrobotnych w gminach powiatu nyskiego /stan na koniec grudnia 2020 roku -	- 14 -
	Załącznik 2. Odpływ osób bezrobotnych w gminach powiatu nyskiego/stan na koniec grudnia 2020 roku/-	- 15 -
	-	
	Załącznik 4. Realizacja aktywnych programów rynku pracy w ujęciu osobowym i terytorialnym - wszystkie programy w ramach Funduszu Pracy /stan na koniec grudnia 2020 roku/	- 17 -

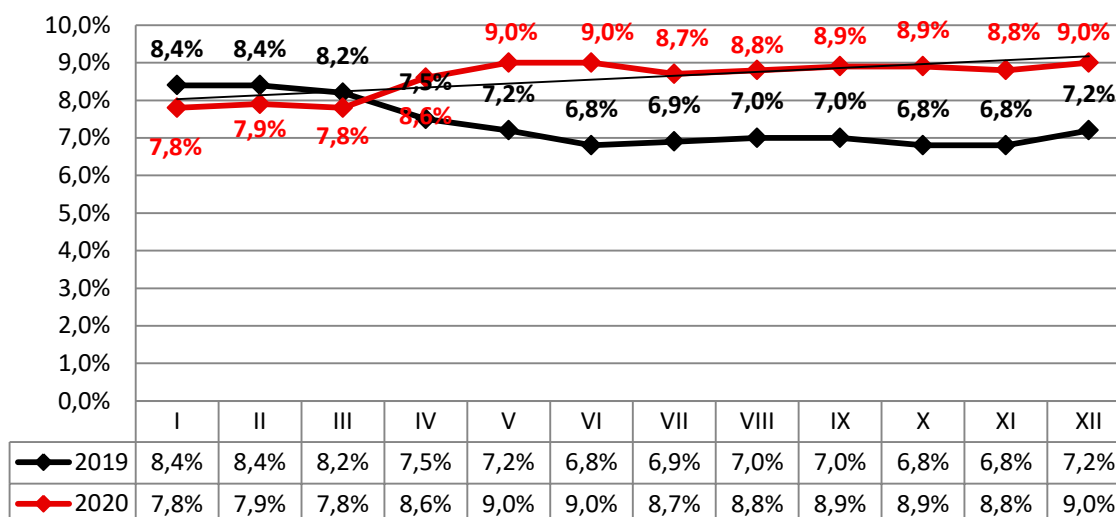
1. Stopa bezrobocia

Stopa bezrobocia na koniec grudnia 2020 roku wyniosła 9,0%, czyli o 0,2 p.p. więcej niż na koniec poprzedniego miesiąca. Dla porównania w analogicznym okresie ubiegłego roku stopa bezrobocia była równa 7,2%.

Tabela 1. Stopa bezrobocia na koniec listopada i grudnia 2020 roku

	Polska	woj. opolskie	powiat nyski
Listopad 2020	6,1%	6,7%	8,8%
Grudzień 2020	6,2%	6,9%	9,0%

Wykres 1. Stopa bezrobocia w powiecie nyskim w poszczególnych miesiącach lat 2019-2020



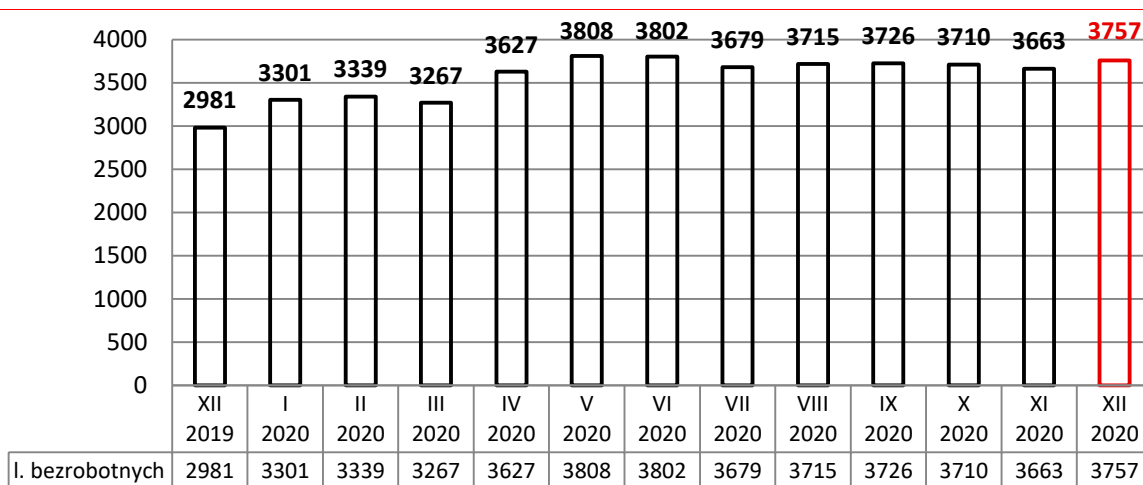
Zestawienie zawiera skorygowane przez GUS stopy bezrobocia za okres I-VIII 2019r. Korekta oznacza, iż dane zostały zmienione w stosunku do pierwotnie publikowanych.

Źródło: GUS, Liczba bezrobotnych zarejestrowanych oraz stopa bezrobocia według województw, podregionów i powiatów.

2. Liczba bezrobotnych

Liczba bezrobotnych na koniec grudnia 2020 roku w powiecie nyskim wyniosła **3757** osób. Liczba ta wzrosła o 94 osoby w porównaniu do stanu wykazanego na koniec listopada 2020 roku, w odniesieniu do analogicznego okresu ubiegłego roku liczba bezrobotnych ta wzrosła o 776 osób.

Wykres 2. Liczba osób bezrobotnych w powiecie nyskim w poszczególnych miesiącach lat 2019-2020 /stan na koniec miesiąca/



3. Lokalne rynki pracy*

Wzrost liczby bezrobotnych na koniec grudnia 2020 roku (w porównaniu do danych z końca listopada 2020 roku) odnotowano we wszystkich gminach powiatu nyskiego. Szczegółowe dane dot. liczby bezrobotnych w poszczególnych gminach przedstawia poniższa tabela.

Tabela 2. Dynamika bezrobocia w poszczególnych gminach powiatu nyskiego

GMINA	Liczba bezrobotnych wg stanu na dzień 30.11.2020 r.	Liczba bezrobotnych wg stanu na dzień 31.12.2020 r.	Wzrost/ spadek bezrobocia w porównaniu do końca listopada 2020 r.	Spadek/ wzrost w %
GŁUCHOŁAZY	748	756	8	1,1
KAMIENNIK	123	128	5	4,1
KORFANTÓW	222	234	12	5,4
ŁAMBINOWICE	186	191	5	2,7
NYSA	1331	1352	21	1,6
OTMUCHÓW	371	398	27	7,3
PACZKÓW	433	435	2	0,5
PAKOSŁAWICE	106	117	11	10,4
SKOROSZYCE	145	146	1	0,7
OGÓŁEM* (DANE POWIATU)	3663	3757	94	2,6

*Z uwagi na specyfikę generowania danych statystycznych przez funkcjonujący w Publicznych Służbach Zatrudnienia system informatyczny „SI Syriusz” - suma danych ilościowych z poszczególnych gmin może się nieznacznie różnić z danymi dotyczącymi całego powiatu.

4. Struktura bezrobotnych

W tabeli 3 przedstawiono wybrane kategorie osób bezrobotnych oraz ich udział w ogólnej liczbie bezrobotnych w powiecie nyskim na koniec grudnia 2020 roku w porównaniu do danych z końca listopada 2020 roku. Struktura bezrobotnych wg gmin została przedstawiona w tabeli stanowiącej załącznik 3 niniejszego opracowania. Aż 79,2% bezrobotnych znajduje się w szczególnej sytuacji na rynku pracy.

Tabela 3. Struktura bezrobotnych w powiecie nyskim
/stan na koniec listopada i grudnia 2020 roku/

WYBRANE KATEGORIE OSÓB BEZROBOTNYCH	LISTOPAD 2020		GRUDZIEŃ 2020		Różnica	
	Liczba	%	Liczba	%	p.p.	
KOBIETY	1879	51,3%	1924	51,2%	-0,1	
BEZROBOTNI Z PRAWEM DO ZASIŁKU	460	12,6%	470	12,5%	0,1	
OSOBY ZWOLNIONE Z PRZYCZYNY DOTYCZĄCYCH ZAKŁADU PRACY	123	3,4%	134	3,6%	0,2	
OSOBY DOTYCHCZAS NIEPRACUJĄCE	298	8,1%	298	7,9%	-0,2	
MIESZKAŃCY WSI	1753	47,9%	1818	48,4%	0,5	
OSOBY W OKRESIE DO 12 MIESIĘCY OD DNIA UKOŃCZENIA NAUKI	72	2,0%	77	2,0%	0,0	
CUDZOZIEMCY	6	0,2%	5	0,1%	-0,1	
OSOBY BEZ KWALIFIKACJI ZAWODOWYCH	1511	41,3%	1543	41,1%	-0,2	
OSOBY BEZ DOŚWIADCZENIA ZAWODOWEGO	535	14,6%	546	14,5%	-0,1	
KOBIETY, KTÓRE NIE PODJĘŁY ZATRUDNIENIA PO URODZENIU DZIECKA	595	16,2%	589	15,7%	-0,5	
*OSOBY BĘDĄCE W SZCZEGÓLNEJ SYTUACJI NA RYNKU PRACY:	2909	79,4%	2974	79,2%	-0,2	
Z TEGO:	OSOBY DO 30 ROKU ŻYCIA	769	21,0%	803	21,4%	0,4
	MŁODZIEŻ W WIEKU DO 25 ROKU ŻYCIA	344	9,4%	357	9,5%	0,1
	DŁUGOTRWALE BEZROBOTNI	1646	44,9%	1675	44,6%	-0,3
	BEZROBOTNI POWYŻEJ 50 ROKU ŻYCIA	1140	31,1%	1156	30,8%	-0,3
	KORZYSTAJĄCY ZE ŚWIADCZEŃ Z POMOCY SPOŁECZNEJ	0	0,0	0	0,0%	0,0
	OSOBY POSIADAJĄCE CO NAJMNIEJ JEDNO DZIECKO DO 6 ROKU ŻYCIA	762	20,8%	766	20,4%	-0,4
	OSOBY POSIADAJĄCE CO NAJMNIEJ JEDNO DZIECKO NIEPEŁNOSPRAWNE DO 18 ROKU ŻYCIA	25	0,7%	20	0,5%	-0,2
	OSOBY NIEPEŁNOSPRAWNE	188	5,1%	194	5,2%	-0,1
LICZBA BEZROBOTNYCH OGÓŁEM	3663		3757			

*Osobę bezrobotną można zakwalifikować do więcej niż jednej kategorii osób będących w szczególnej sytuacji na rynku pracy

5. Ruch bezrobotnych w powiecie nyskim

Tabela 5. Ruch osób bezrobotnych w powiecie nyskim
/stan na koniec listopada i grudnia 2020 roku/

NAPŁYW OSÓB BEZROBOTNYCH	LICZBA REJESTRACJI		WZROST/ SPADEK
	LISTOPAD 2020	GRUDZIEŃ 2020	
WYBRANE KATEGORIE REJESTRACJI			
OGÓŁEM	355	461	106
rejestrujący się po raz pierwszy	50	44	-6
osoby zwolnione z przyczyn zakładu pracy	15	22	7
osoby dotychczas niepracujące	26	39	13
zamieszkali na wsi	150	236	86
osoby w okresie do 12 miesięcy od dnia ukończenia nauki	20	32	12
cudzoziemcy	1	0	-1
osoby bez kwalifikacji zawodowych	136	170	34
osoby bez doświadczenia zawodowego	60	75	15
kobiety, które nie podjęły zatrudnienia po urodzeniu dziecka	18	21	3
*osoby w szczególnej sytuacji na rynku pracy /łącznie/	347	393	46
osoby do 30 roku życia:	120	174	54
w tym osoby do 25 roku życia	67	95	28
osoby długotrwale bezrobotne	146	113	-33
osoby powyżej 50 roku życia	88	84	-4
osoby korzystające ze świadczeń pomocy społecznej	0	0	0
osoby posiadające co najmniej jedno dziecko do 6 roku życia	40	56	16
osoby posiadające co najmniej jedno dziecko niepełnosprawne do 18 roku życia	1	0	-1
osoby niepełnosprawne	12	24	12
osoby powracające po aktywnych formach /prace interwencyjne, roboty publiczne, szkolenia, staże, prace społecznie użyteczne/	51	130	79

*Osobę bezrobotną można zakwalifikować do więcej niż jednej kategorii osób będących w szczególnej sytuacji na rynku pracy.

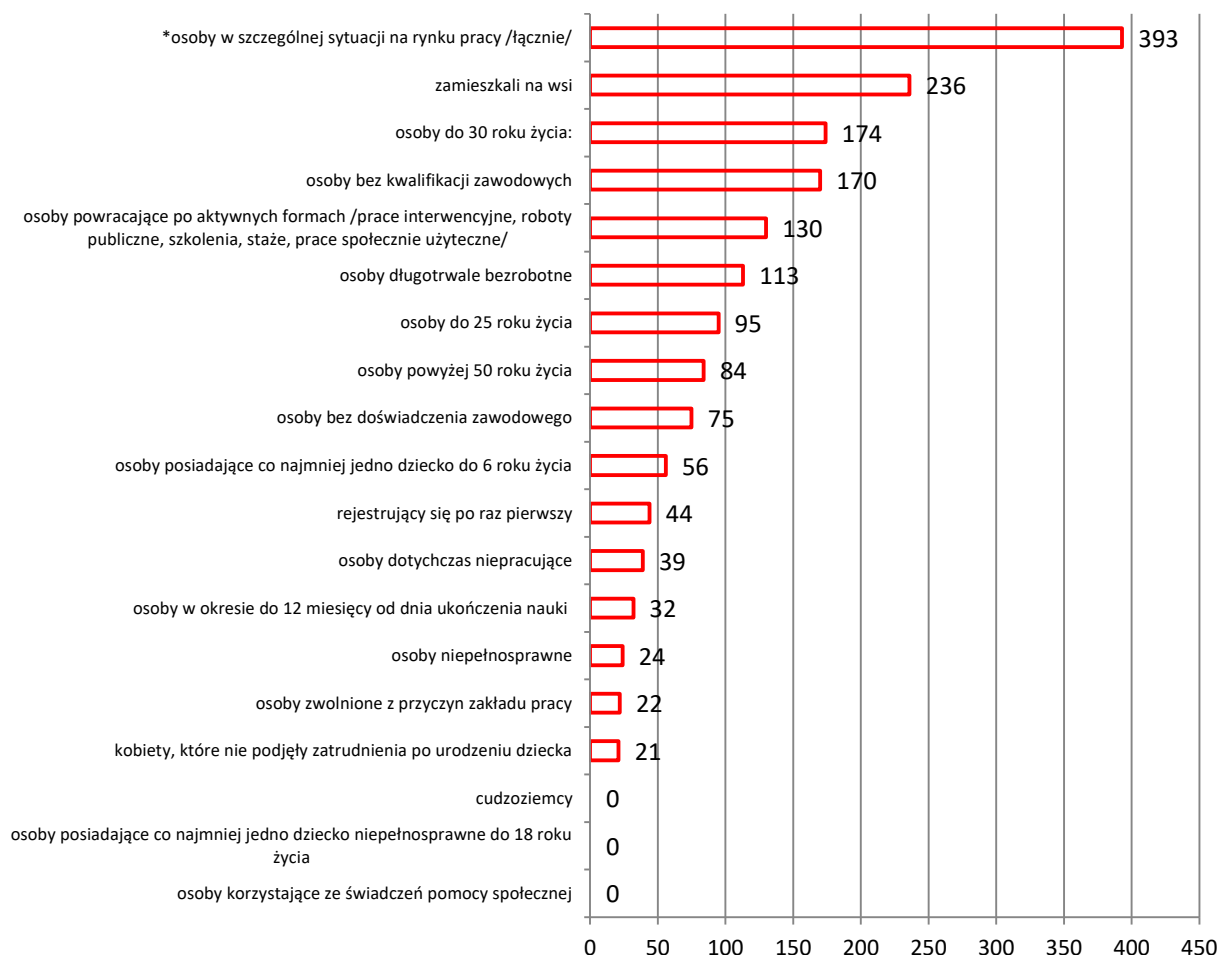
ODPŁYW OSÓB BEZROBOTNYCH WYBRANE KATEGORIE WYŁĄCZEŃ		LICZBA WYŁĄCZEŃ		WZROST / SPADEK
		LISTOPAD 2020	GRUDZIEŃ 2020	
OGÓŁEM		402	367	-35
podjęcie pracy		319	318	-1
w tym:	niesubsydiowanej	266	269	3
	subsydiowanej	53	49	-4
Z tego:	podjęcie pracy w ramach prac interwencyjnych	4	3	-
	podjęcie pracy w ramach robót publicznych	15	3	-12
	podjęcie działalności gospodarczej	4	0	-4
	w tym: w ramach bonu na zasiedlenie	0	0	0
	podjęcie pracy w ramach refundacji kosztów zatrudnienia bezrobotnego	20	32	12
	podjęcie pracy poza miejscem zamieszkania w ramach bonu zasiedleniowego	2	3	1
	podjęcie pracy w ramach bonu zatrudnieniowego	0	0	0
	podjęcie pracy w ramach świadczenia aktywizacyjnego	0	0	0
	podjęcie pracy w ramach grantu na telepracę	0	0	0
	podjęcie pracy w ramach refundacji składek na ubezpieczenie społeczne	0	0	0
	podjęcie pracy w ramach dofinansowania wynagrodzenia za zatrudnienie skierowanego bezrobotnego pow. 50 r.ż.	3	0	3
	inne	5	8	-3
rozpoczęcie szkolenia		8	1	-7
w tym: w ramach bonu szkoleniowego		0	0	0
rozpoczęcie stażu		0	0	0
w tym: ramach bonu stażowego		0	0	0
rozpoczęcie przygotowania zawodowego		0	0	0
rozpoczęcie prac społecznie użytecznych		0	0	0
w tym: w ramach PAI		0	0	0
skierowania do agencji zatrudnienia w ramach zlecenia działań aktywizacyjnych		0	0	0
odmowa bez uzasadnionej przyczyny przyjęcia odpowiedniej propozycji pracy lub innej formy pomocy, w tym w ramach PAI		1	0	-1
brak potwierdzenia gotowości do pracy		28	2	-26
dobrowolna rezygnacja ze statusu bezrobotnego		16	11	-5
podjęcie nauki		1	0	-1
osiągnięcie wieku emerytalnego		5	12	7
nabycie praw emerytalnych lub rentowych		0	2	2
nabycie praw do świadczenia przedemerytalnego		1	3	2
inne		23	18	-5

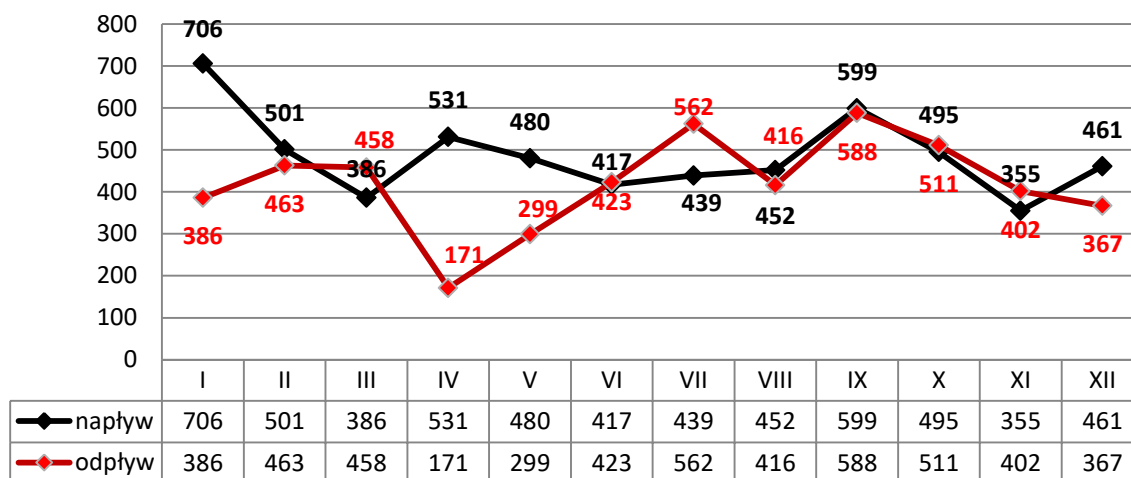
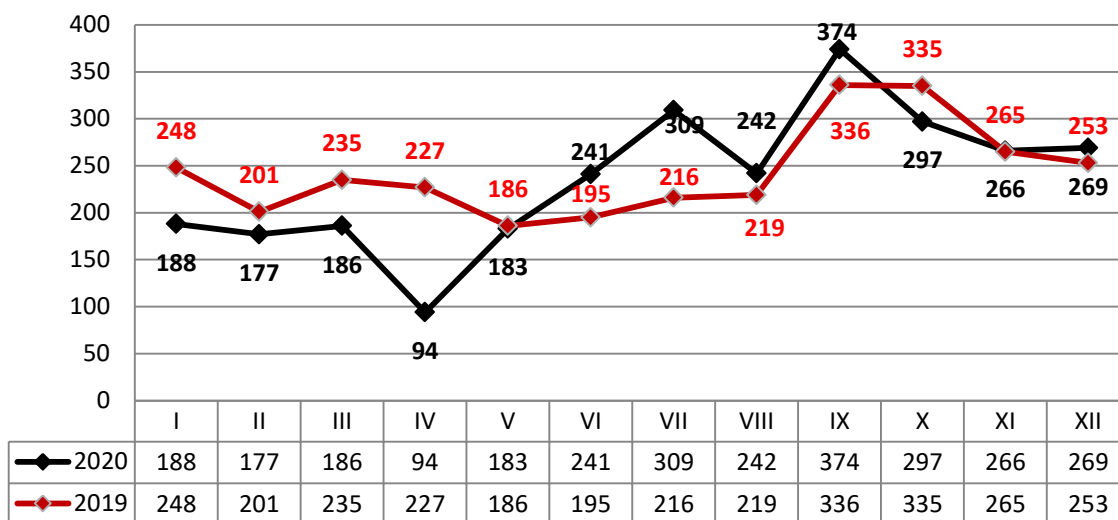
W grudniu roku w Powiatowym Urzędzie Pracy w Nysie napływ bezrobotnych wyniósł 461, czyli o 106 osób więcej niż poprzednim miesiącu. Liczba wyrejestrowań wyniosła natomiast 367, czyli o 35 mniej niż w listopadzie 2020 roku. Najwięcej osób zostało wyłączonych z tytułu podjęcia pracy – 318, przy czym 85% z nich to podjęcia pracy niesubsydiowanej /269/, a 15% to podjęcia pracy subsydiowanej /49/. Napływ bezrobotnych był w grudniu 2020 roku większy niż ich odpływ.

Napływ i odpływ bezrobotnych w poszczególnych gminach powiatu nyskiego przedstawiają tabele stanowiące załącznik 1 i 2 niniejszego opracowania.

Wskaźnik płynności rynku pracy (tj. stosunek liczby bezrobotnych podejmujących pracę do liczby nowo zarejestrowanych) na koniec grudnia 2020 roku wyniósł 69%.

Wykres 3. Rejestracje osób bezrobotnych w powiecie nyskim
/stan na koniec grudnia 2020 roku/

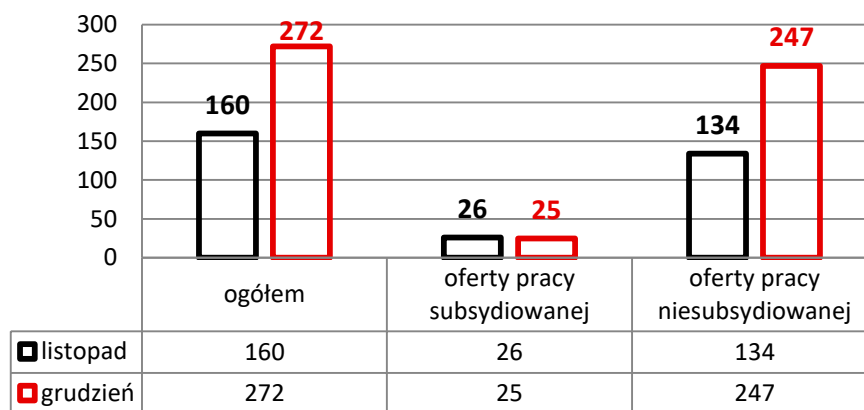


Wykres 4. Napływ i odpływ osób bezrobotnych w powiecie nyskim
/stan na koniec poszczególnych miesięcy 2020 roku/Wykres 5. Podjęcia pracy niesubsydiowanej w powiecie nyskim
/stan na koniec poszczególnych miesięcy 2019 i 2020 roku/

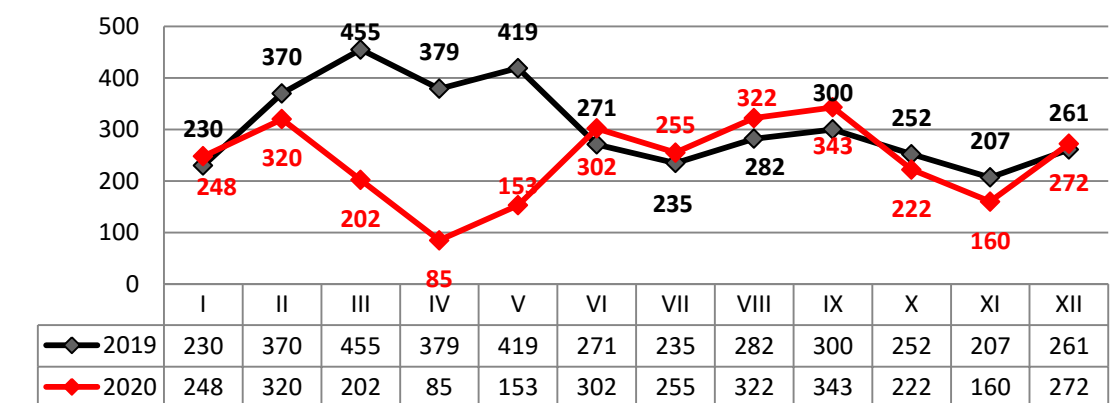
6. Wolne miejsca pracy i miejsca aktywizacji zawodowej /oferty pracy/

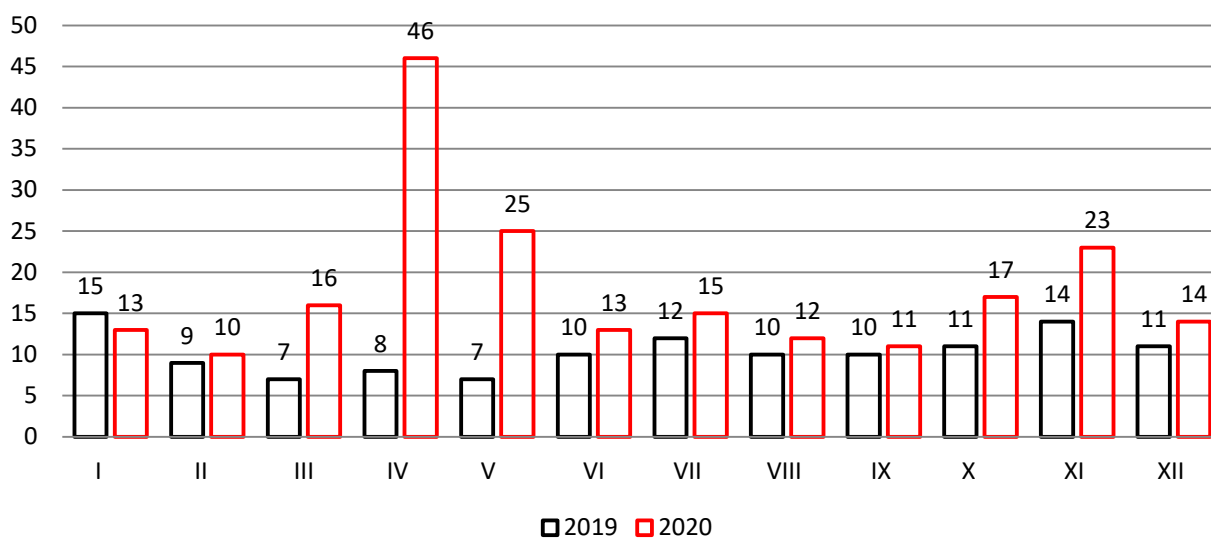
W grudniu 2020 roku do Powiatowego Urzędu Pracy w Nysie zgłoszono 272 wolne miejsca pracy i aktywizacji zawodowej, w tym 247 ofert pracy niesubsydiowanej, które stanowią 91% ogółu zgłoszonych ofert. W porównaniu do listopada 2020 roku ogólna liczba ofert pracy zwiększyła się o 112. Liczba ofert subsydiowanych zmniejszyła się o 1 i wyniosła 25. Wśród zgłoszonych wolnych miejsc pracy i aktywizacji 24 z nich pochodziło z sektora publicznego, 54 dotyczyło pracy sezonowej. W grudniu 2020 roku na jedną zgłoszoną ofertę pracy przypadało niemal 14 osób bezrobotnych.

Wykres 6. Zgłoszone wolne miejsca pracy i aktywizacji zawodowej w powiecie nyskim /stan na koniec listopada i grudnia 2020 roku/



Wykres 7. Zgłoszone wolne miejsca pracy i aktywizacji zawodowej w powiecie nyskim /stan na koniec poszczególnych miesięcy 2019 i 2020 roku/



Wykres 8. Liczba osób bezrobotnych przypadających na 1 ofertę pracy
/stan na koniec poszczególnych miesięcy 2019 i 2020 roku/

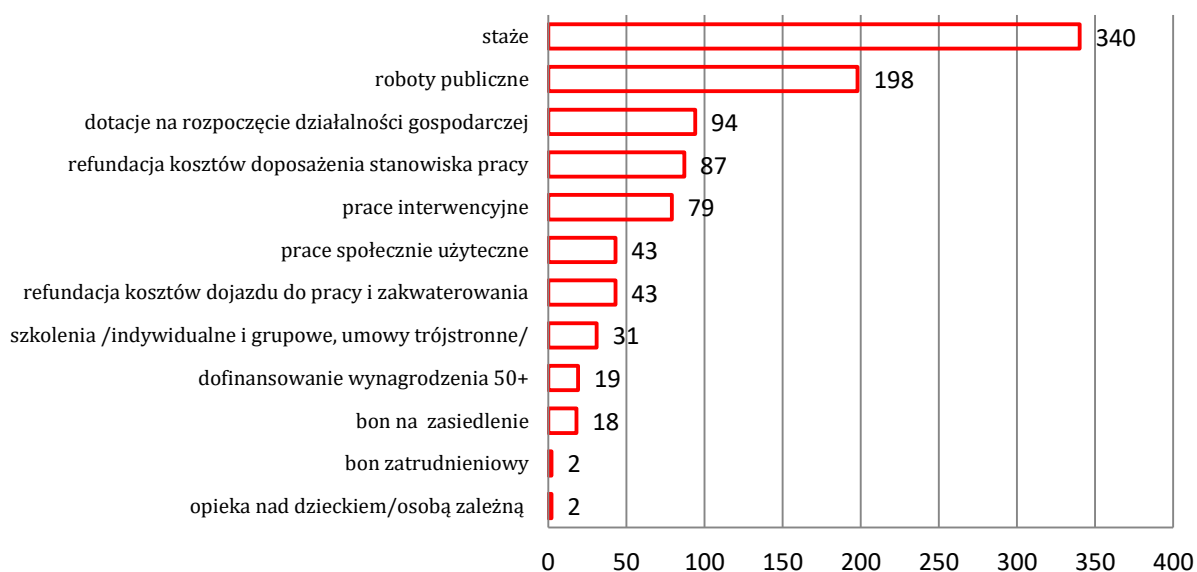
7. Zwolnienia grupowe

W grudniu 2020 roku do Powiatowego Urzędu Pracy nie wpłynęły zgłoszenia o planowanych zwolnieniach grupowych, jak i zgłoszenia o dokonaniu zwolnienia grupowego.

8. Realizacja projektów i programów

8.1. Realizacja aktywnych programów rynku pracy w ujęciu osobowym / w ramach Funduszu Pracy, stan na koniec grudnia 2020 roku/

Do końca grudnia 2020 roku na aktywne formy skierowano **956 osób**.

Wykres 6. Realizacja aktywnych programów rynku pracy w powiecie nyskim
/narastająco, stan na koniec grudnia 2020 roku/

8.2. Realizacja projektu systemowego w ramach PO WER – Aktywizacja osób młodych pozostających bez pracy w powiecie nyskim VI /stan na koniec grudnia 2020 roku/

Do uczestnictwa w projekcie skierowano **218 osób**, z czego:

- 155 osób skierowano na staż,
- 3 osoby skierowano na szkolenia,
- 18 osób otrzymało bon na zasiedlenie,
- 8 osób skierowano na prace interwencyjne,
- 9 osób skierowano na doposażenie stanowiska pracy,
- 25 osób otrzymało środki na podjęcie działalności gospodarczej.

8.3. Realizacja projektu w ramach Regionalnego Programu Operacyjnego - Aktywizacja zawodowa osób bezrobotnych, w tym zwłaszcza znajdujących się w szczególnie trudnej sytuacji na rynku pracy w powiecie nyskim VI /stan na koniec grudnia 2020 roku/

Liczba osób skierowanych do uczestnictwa w projekcie wynosi **262**, w tym:

- 157 osób skierowano na staże,
- 5 osób skierowano na szkolenie,
- 32 osoby skierowano na doposażenie stanowiska pracy,
- 19 osób skierowano na prace interwencyjne,
- 49 osób otrzymało środki na podjęcie działalności gospodarczej.

8.4. Realizacja programów z rezerwy ministra /stan na koniec grudnia 2020 roku/

Program	Liczba osób skierowanych
Program związany z aktywizacją osób, na terenach, na których miały miejsce klęski żywiołowe	30
Program związany z aktywizacją osób w regionach szczególnego bezrobocia	115

Podsumowanie /stan na koniec grudnia 2020 roku/

- ❑ Stopa bezrobocia na koniec grudnia 2020 roku wyniosła 9,0%, czyli o 0,2 p.p. więcej niż na koniec poprzedniego miesiąca.
- ❑ Liczba bezrobotnych na koniec grudnia 2020 roku w powiecie nyskim wyniosła 3757 osób. Liczba ta wzrosła o 94 osoby w porównaniu do stanu wykazanego na koniec listopada 2020 roku, w odniesieniu do analogicznego okresu ubiegłego roku liczba bezrobotnych ta wzrosła o 776 osób.
- ❑ Wzrost liczby bezrobotnych na koniec grudnia 2020 roku (w porównaniu do danych z końca listopada 2020 roku) odnotowano we wszystkich gminach powiatu nyskiego.
- ❑ Aż 79,2% bezrobotnych znajduje się w szczególnej sytuacji na rynku pracy.
- ❑ W grudniu roku w Powiatowym Urzędzie Pracy w Nysie napływ bezrobotnych wyniósł 461, czyli o 106 osób więcej niż poprzednim miesiącu. Liczba wyrejestrowań wyniosła natomiast 367, czyli o 35 mniej niż w listopadzie 2020 roku.
- ❑ Napływ bezrobotnych był w grudniu 2020 roku większy niż ich odpływ.
- ❑ Wskaźnik płynności rynku pracy (tj. stosunek liczby bezrobotnych podejmujących pracę do liczby nowo zarejestrowanych) na koniec grudnia 2020 roku wyniósł 69%.
- ❑ W grudniu 2020 roku do Powiatowego Urzędu Pracy w Nysie zgłoszono 272 wolne miejsca pracy i aktywizacji zawodowej, w tym 247 ofert pracy niesubsydiowanej, które stanowią 91% ogółu zgłoszonych ofert. W porównaniu do listopada 2020 roku ogólna liczba ofert pracy zwiększyła się o 25. Liczba ofert subsydiowanych zmniejszyła się o 1 i wyniosła 25.
- ❑ W grudniu 2020 roku na jedną zgłoszoną ofertę pracy przypadało niemal 14 osób bezrobotnych.
- ❑ W grudniu 2020 roku do Powiatowego Urzędu Pracy nie wpłynęły zgłoszenia o planowanych zwolnieniach grupowych, jak i zgłoszenia o dokonaniu zwolnienia grupowego.
- ❑ Do końca grudnia 2020 roku na aktywne formy skierowano 956 osób.

Załącznik 1. Napływ osób bezrobotnych w gminach powiatu nyskiego /stan na koniec grudnia 2020 roku/

GMINA	NOWE REJESTRACJE	W TYM						
		ZWOLNIENI Z PRZYCZYŃ ZAKŁADU PRACY	PO PRACACH INTERWENCYJNYCH	PO ROBOTACH PUBLICZNYCH	PO STAŻU	PO PRZYGOTOWANIU ZAWODOWYM DOROSŁYCH	PO SZKOLENIACH	PO PRACACH SPOŁECZNIE UŻYTECZNYCH
		OGÓŁEM						
GŁUCHOŁAZY	77	1	0	0	26	0	0	0
KAMIENNIK	10	2	0	0	4	0	0	0
KORFANTÓW	34	2	0	0	2	0	0	0
ŁAMBINOWICE	23	2	0	0	5	0	0	0
NYSA	179	6	1	0	55	0	0	0
OTMUCHÓW	66	3	0	0	22	0	0	0
PACZKÓW	41	4	0	0	10	0	0	0
PAKOSŁAWICE	20	0	0	0	4	0	0	0
SKOROSZYCE	11	2	0	0	1	0	0	0

*Z uwagi na specyfikę generowania danych statystycznych funkcjonujących w PSZ system informatyczny „SI Syriusz” – suma danych z poszczególnych gmin może nieznacznie różnić się z danymi dot. całego powiatu.

Załącznik 2. Odływ osób bezrobotnych w gminach powiatu nyskiego /stan na koniec grudnia 2020 roku/

Powiat	Wyłączenia z ewidencji	W tym																																						
		Podjęcia pracy z tego																																						
		Prace subsydiowane																																						
		Ogółem		w tym																																				
		Prace niesubsydiowane - ogółem																		Rozpoczęcie szkolenia	W tym w ramach bonu szkoleniowego	Rozpoczęcie stażu	W tym w ramach bonu stażowego	Rozpoczęcie przygotowania za wodowego dorosłych	Rozpoczęcie prac społecznie użytecznych	W tym w ramach PAI	Skierowania do agencji zatrudnienia w ramach zlecania działań <small>aktywizacyjnych</small>	Odmowa bez uzasadnionej przyczyny przyjęcia propozycji odpowiedniej pracy lub innej formy pomocy	Niepotwierdzenie gotowości do pracy	Dobrowolna rezygnacja ze statusu bezrobotnego	Podjęcie nauki	Osiągnięcie wieku emerytalnego	Nabycie praw emerytalnych lub rentowych	Nabycie praw do świadczenia przedemerytalnego	Inne					
		Ogółem	Ogółem	Prace interwencyjne	Roboty publiczne	Podjęcie działalności gospodarczej	W tym podjęcie działalności gosp. w ramach bonu na zasiedlenie	Podjęcie pracy w ramach refundacji kosztów zatrudnienia bezrobotnego	Podjęcie pracy poza miejscem zamieszkania w bonu na zasiedlenie	Podjęcie pracy w ramach bonu zatrudnieniowego	Podjęcie pracy w ramach świadczenia aktywizacyjnego	Podjęcie pracy w ramach grantu na telepracę	Podjęcie pracy w ramach refundacji składki na ubezpieczenie społeczne	Podjęcie pracy w ramach dof. wynagrodzenia za zatrudnienie skierowanego bezrobotnego pow. 50	Inne																									
Gluchoźazy	70	57	51	6	1	0	0	0	3	2	0	0	0	0	0	0	0	0	0	0	0	0	0	0	0	0	0	0	0	0	0	0	0	0	1	0	3	2	1	5
Kamiennik	5	4	3	1	0	0	0	0	1	0	0	0	0	0	0	0	0	0	0	0	0	0	0	0	0	0	0	0	0	0	0	0	0	0	0	0	0	0	1	
Korfantów	22	15	13	2	0	0	0	0	2	0	0	0	0	0	0	0	0	0	0	0	0	0	0	0	0	0	0	0	0	0	4	0	0	0	0	0	1	2		
Łambinowice	18	15	11	4	1	0	0	0	3	0	0	0	0	0	0	0	0	0	0	0	0	0	0	0	0	0	0	0	0	0	1	0	1	0	0	0	1			
Nysa	160	144	114	30	1	2	0	0	18	1	0	0	0	0	0	0	8	1	0	0	0	0	0	0	0	0	0	0	1	5	0	3	0	0	0	5				
Otmuchów	42	34	30	4	0	1	0	0	3	0	0	0	0	0	0	0	0	0	0	0	0	0	0	0	0	0	0	0	1	0	3	0	1	3						
Paczków	41	34	33	1	0	0	0	0	1	0	0	0	0	0	0	0	0	0	0	0	0	0	0	0	0	0	1	1	0	1	0	0	0	0	0	4				
Pakoławice	9	8	7	1	0	0	0	0	1	0	0	0	0	0	0	0	0	0	0	0	0	0	0	0	0	0	0	0	0	0	0	0	0	0	0	0	1			
Skoroszyce	10	7	7	0	0	0	0	0	0	0	0	0	0	0	0	0	0	0	0	0	0	0	0	0	0	0	0	0	1	0	1	0	0	0	0	1				

*Z uwagi na specyfikę generowania danych statystycznych przez funkcjonujący w Publicznych Służbach Zatrudnienia system informatyczny "SI Syriusz" - suma danych ilościowych z poszczególnych gmin może się nieznacznie różnić z danymi dotyczącymi całego powiatu.

Załącznik 3. Struktura bezrobocia (wybrane kategorie) w gminach powiatu nyskiego /stan na koniec grudnia 2020 roku/

*Z uwagi na specyfikę generowania danych statystycznych przez funkcjonujący w Publicznych Służbach Zatrudnienia system informatyczny "SI Syriusz" - suma danych ilościowych z poszczególnych gmin może się nieznacznie różnić z danymi dotyczącymi całego powiatu

Kategoria osób bezrobotnych	GMINA																		powiat nyski	
	Głuchołazy		Kamiennik		Korfantów		Łambinowice		Nysa		Otmuchów		Paczków		Pakosławice		Skoroszyce			
	liczba	%	liczba	%	liczba	%	liczba	%	liczba	%	liczba	%	Liczba	%	liczba	%	liczba	%	liczba	%
Ogółem zarejestrowani bezrobotni	756	20,1%	128	3,4%	234	6,2%	191	5,1%	1352	36,0%	398	10,6%	435	11,6%	117	3,1%	146	3,9%	3757	100,0%
Bezrobotne kobiety	344	45,5%	61	47,7%	122	52,1%	97	50,8%	729	53,9%	200	50,3%	228	52,4%	61	52,1%	79	54,1%	1924	51,2%
Bezrobotni z prawem do zasiłku	90	11,9%	12	9,4%	40	17,1%	25	13,1%	173	12,8%	51	12,8%	41	9,4%	18	15,4%	20	13,7%	470	12,5%
Poprzednio pracujący	701	92,7%	118	92,2%	216	92,3%	175	91,6%	1226	90,7%	371	93,2%	404	92,9%	106	90,6%	136	93,2%	3459	92,1%
Zwolnieni z przyczyn zakładu pracy	29	3,8%	1	0,8%	11	4,7%	7	3,7%	53	3,9%	11	2,8%	12	2,8%	5	4,3%	5	3,4%	298	7,9%
Osoby dotychczas niepracujące	54	7,1%	10	7,8%	18	7,7%	16	8,4%	124	9,2%	25	6,3%	30	6,9%	11	9,4%	10	6,8%	134	3,6%
Zamieszkali na wsi	302	39,9%	128	100,0%	187	79,9%	191	100,0%	343	25,4%	228	57,3%	176	40,5%	117	100,0%	146	100,0%	1818	48,4%
Osoby w okresie do 12 miesięcy od dnia ukończenia nauki	15	2,0%	2	1,6%	6	2,6%	2	1,0%	34	2,5%	7	1,8%	6	1,4%	1	0,9%	4	2,7%	77	2,0%
Cudzoziemcy	0	0,0%	0	0,0%	0	0,0%	1	0,5%	4	0,3%	0	0,0%	0	0,0%	0	0,0%	0	0,0%	5	0,1%
Bez kwalifikacji zawodowych	332	43,9%	55	43,0%	106	45,3%	98	51,3%	523	38,7%	143	35,9%	177	40,7%	48	41,0%	59	40,4%	1543	41,1%
Bez doświadczenia zawodowego	104	13,8%	19	14,8%	36	15,4%	27	14,1%	211	15,6%	45	11,3%	63	14,5%	17	14,5%	24	16,4%	546	14,5%
Kobiety, które nie podjęły zatrudnienia po urodzeniu dziecka	102	13,5%	21	16,4%	35	15,0%	28	14,7%	208	15,4%	74	18,6%	68	15,6%	19	16,2%	33	22,6%	589	15,7%
Osoby w szczególnej sytuacji na rynku pracy	597	79,0%	107	83,6%	180	76,9%	155	81,2%	1043	77,1%	324	81,4%	349	80,2%	99	84,6%	115	78,8%	2974	79,2%
Bezrobotni do 30 roku życia	135	17,9%	27	21,1%	48	20,5%	36	18,8%	316	23,4%	96	24,1%	86	19,8%	26	22,2%	33	22,6%	803	21,4%
Bezrobotni do 25 roku życia	55	7,3%	8	6,3%	24	10,3%	15	7,9%	145	10,7%	44	11,1%	40	9,2%	9	7,7%	17	11,6%	357	9,5%
Długotrwale bezrobotni	366	48,4%	76	59,4%	109	46,6%	88	46,1%	511	37,8%	177	44,5%	211	48,5%	61	52,1%	72	49,3%	1675	44,6%
Powyżej 50 roku życia	260	34,4%	40	31,3%	77	32,9%	66	34,6%	350	25,9%	124	31,2%	144	33,1%	44	37,6%	48	32,9%	1156	30,8%
Korzystający ze świadczeń pomocy społ.	0	0,0%	0	0,0%	0	0,0%	0	0,0%	0	0,0%	0	0,0%	0	0,0%	0	0,0%	0	0,0%	0	0,0%
Bezrobotni posiadający co najmniej jedno dziecko do 6 roku życia	137	18,1%	29	22,7%	45	19,2%	35	18,3%	287	21,2%	91	22,9%	85	19,5%	22	18,8%	34	23,3%	766	20,4%
Posiadający min. 1 dziecko niepełno. do 18 rż.	5	0,7%	2	1,6%	0	0,0%	1	0,5%	8	0,6%	3	0,8%	0	0,0%	0	0,0%	1	0,7%	20	0,5%
Niepełnosprawni	28	3,7%	9	7,0%	14	6,0%	9	4,7%	90	6,7%	13	3,3%	23	5,3%	6	5,1%	1	0,7%	194	5,2%

Załącznik 4. Realizacja aktywnych programów rynku pracy w ujęciu osobowym i terytorialnym - wszystkie programy w ramach Funduszu Pracy
/stan na koniec grudnia 2020 roku/

Gmina	PROGRAMY RYNKU PRACY											BON			Prace społecznie użyteczne	Dofinansowanie wynagr. 50+	Ogółem
	Szkolenia				Prace interwencyjne	Roboty publiczne	Staże	Doposażenia	Refundacja kosztów dojazdu do pracy	Dotacje	Opieka nad dzieckiem	Stażowy	Zatrudnieniowy	Zasiedleniowy			
	Indyw.	Grupowe	Egzaminy	umowa trójstronna													
Nysa	10	6	0	2	38	59	151	48	9	38	2	0	1	6	0	10	380
Otmuchów	1	0	0	0	5	46	41	12	8	13	0	0	0	1	13	1	141
Paczków	2	0	0	1	2	20	28	5	3	8	0	0	0	5	10	1	85
Głucholazy	3	0	1	0	14	27	68	8	11	17	0	0	0	5	10	3	167
Korfantów	2	0	0	0	6	15	9	2	2	3	0	0	0	0	4	1	44
Skoroszyce	1	0	0	0	5	5	8	3	3	6	0	0	0	0	0	1	32
Pakoławice	1	0	0	0	2	9	8	2	3	3	0	0	0	0	6	0	34
Łambinowice	1	0	0	0	5	9	19	5	3	4	0	0	1	0	0	1	48
Kamiennik	0	0	0	0	2	8	8	2	1	2	0	0	0	1	0	1	25
RAZEM	21	6	1	3	79	198	340	87	43	94	2	0	2	18	43	19	956

