



**INFORMACJA O SYTUACJI
NA RYNKU PRACY
W POWIECIE NYSKIM**



Spis treści

1.	Stopa bezrobocia	3 -
2.	Liczba bezrobotnych	3 -
3.	Lokalne rynki pracy*	4 -
4.	Struktura bezrobotnych	5 -
5.	Ruch bezrobotnych w powiecie nyskim	6 -
6.	Wolne miejsca pracy i miejsca aktywizacji zawodowej /oferty pracy/	10 -
7.	Zwolnienia grupowe	11 -
8.	Realizacja projektów i programów	11 -
8.1.	Realizacja aktywnych programów rynku pracy w ujęciu osobowym / w ramach Funduszu Pracy, stan na koniec października 2020 roku/	11 -
8.2.	Realizacja projektu systemowego w ramach PO WER – Aktywizacja osób młodych pozostających bez pracy w powiecie nyskim VI /stan na koniec października 2020 roku/	12 -
8.3.	Realizacja projektu w ramach Regionalnego Programu Operacyjnego - Aktywizacja zawodowa osób bezrobotnych, w tym zwłaszcza znajdujących się w szczególnie trudnej sytuacji na rynku pracy w powiecie nyskim VI /stan na koniec października 2020 roku/	12 -
	Podsumowanie /stan na koniec października 2020 roku/	13 -
	Załącznik 1. Napływ osób bezrobotnych w gminach powiatu nyskiego /stan na koniec października 2020 roku - 14 -	
	Załącznik 2. Odpływ osób bezrobotnych w gminach powiatu nyskiego/stan na koniec października 2020 roku/- 15 -	
	Załącznik 4. Realizacja aktywnych programów rynku pracy w ujęciu osobowym i terytorialnym - wszystkie programy w ramach Funduszu Pracy /stan na koniec października 2020 roku/	17 -

1. Stopa bezrobocia

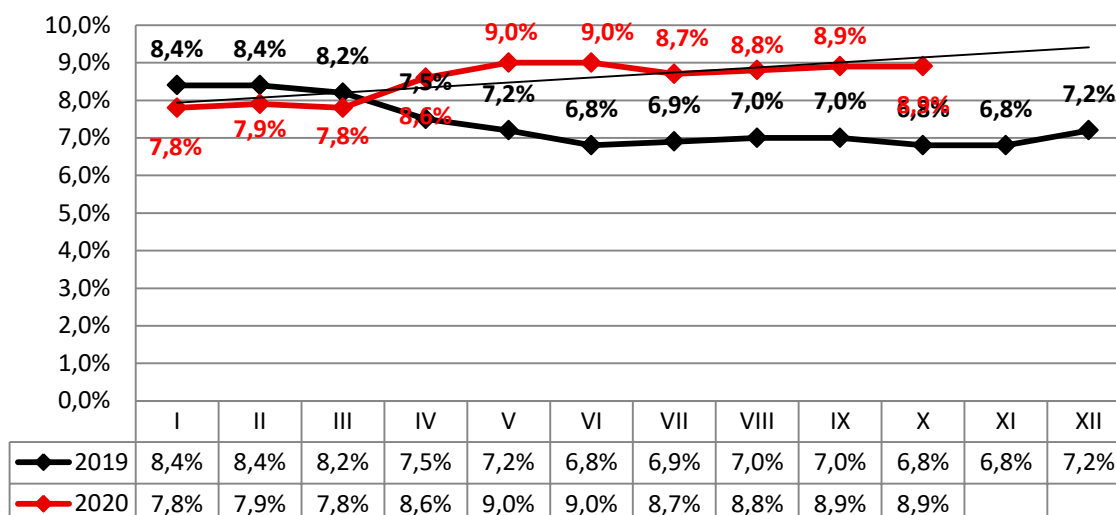
Stopa bezrobocia na koniec października 2020 roku wyniosła 8,9%, czyli utrzymała się na poziomie z poprzedniego miesiąca. Dla porównania w analogicznym okresie ubiegłego roku stopa bezrobocia była równa 6,8%.

Tabela 1. Stopa bezrobocia na koniec września i października 2020 roku

	Polska	woj. opolskie	powiat nyski
Wrzesień 2020	6,1%	6,8%	8,9%
Październik 2020*	6,2%	6,7%	8,9%

*Szacunek bez korekty GUS.

Wykres 1. Stopa bezrobocia w powiecie nyskim w poszczególnych miesiącach lat 2019-2020



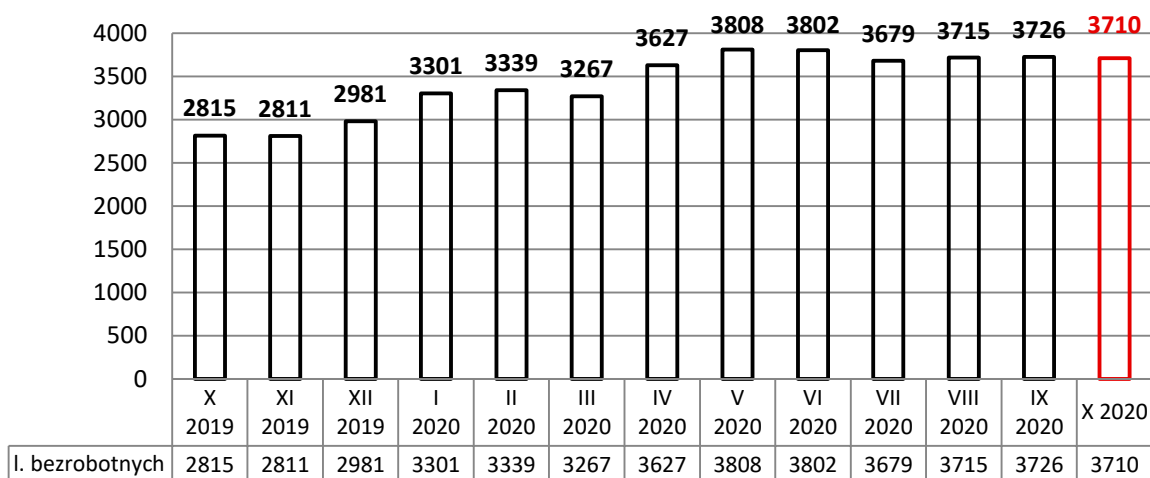
Zestawienie zawiera skorygowane przez GUS stopy bezrobocia za okres I-VIII 2019r. Korekta oznacza, iż dane zostały zmienione w stosunku do pierwotnie publikowanych.

Źródło: GUS, Liczba bezrobotnych zarejestrowanych oraz stopa bezrobocia według województw, podregionów i powiatów.

2. Liczba bezrobotnych

Liczba bezrobotnych na koniec października 2020 roku w powiecie nyskim wyniosła **3710** osób. Liczba ta zmniejszyła się o 16 osób w porównaniu do stanu wykazanego na koniec września 2020 roku, w odniesieniu do analogicznego okresu ubiegłego roku liczba bezrobotnych ta wzrosła o 895 osoby.

Wykres 2. Liczba osób bezrobotnych w powiecie nyskim w poszczególnych miesiącach lat 2019-2020 /stan na koniec miesiąca/



3. Lokalne rynki pracy*

Spadek liczby bezrobotnych na koniec października 2020 roku (w porównaniu do danych z końca września 2020 roku) odnotowano w dwóch gminach powiatu nyskiego, wzrost natomiast w sześciu, w gminie Kamiennik poziom bezrobocia odnotowano taki sam jak przed miesiącem. Szczegółowe dane dot. liczby bezrobotnych w poszczególnych gminach przedstawia poniższa tabela.

Tabela 2. Dynamika bezrobocia w poszczególnych gminach powiatu nyskiego

GMINA	Liczba bezrobotnych wg stanu na dzień 30.09.2020 r.	Liczba bezrobotnych wg stanu na dzień 31.10.2020 r.	Wzrost/ spadek bezrobocia w porównaniu do końca września 2020 r.	Spadek/ wzrost w %
GŁUCHOŁAZY	773	787	14	1,8
KAMIENNIK	122	122	0	0
KORFANTÓW	220	221	1	0,5
ŁAMBINOWICE	188	192	4	2,1
NYSA	1390	1351	-39	-2,8
OTMUCHÓW	369	359	-10	-2,8
PACZKÓW	411	415	4	1,0
PAKOSŁAWICE	105	113	9	8,6
SKOROSZYCE	144	148	4	2,8
OGÓŁEM* (DANE POWIATU)	3726	3710	-16	-0,4

*Z uwagi na specyfikę generowania danych statystycznych przez funkcjonujący w Publicznych Służbach Zatrudnienia system informatyczny „SI Syriusz” - suma danych ilościowych z poszczególnych gmin może się nieznacznie różnić z danymi dotyczącymi całego powiatu.

4. Struktura bezrobotnych

W tabeli 3 przedstawiono wybrane kategorie osób bezrobotnych oraz ich udział w ogólnej liczbie bezrobotnych w powiecie nyskim na koniec października 2020 roku w porównaniu do danych z końca sierpnia 2020 roku. Struktura bezrobotnych wg gmin została przedstawiona w tabeli stanowiącej załącznik 3 niniejszego opracowania. Aż 78,9% bezrobotnych znajduje się w szczególnej sytuacji na rynku pracy.

Tabela 3. Struktura bezrobotnych w powiecie nyskim
/stan na koniec września i października 2020 roku/

WYBRANE KATEGORIE OSÓB BEZROBOTNYCH	WRZESIEŃ 2020		PAŹDZIERNIK 2020		Różnica	
	Liczba	%	Liczba	%	p.p.	
KOBIETY	1969	52,8%	1931	52,0%	-0,8	
BEZROBOTNI Z PRAWEM DO ZASIŁKU	507	13,6%	496	13,4%	-0,2	
OSOBY ZWOLNIONE Z PRZYCZYŃ DOTYCZĄCYCH ZAKŁADU PRACY	124	3,3%	119	3,2%	-0,1	
OSOBY DOTYCHCZAS NIEPRACUJĄCE	307	8,2%	318	8,6%	0,4	
MIESZKAŃCY WSI	1744	46,8%	1782	48,0%	1,2	
OSOBY W OKRESIE DO 12 MIESIĘCY OD DNIA UKOŃCZENIA NAUKI	82	2,2%	85	2,3%	0,1	
CUDZOZIEMCY	8	0,2%	6	0,2%	0,0	
OSOBY BEZ KWALIFIKACJI ZAWODOWYCH	1551	41,6%	1534	41,3%	-0,3	
OSOBY BEZ DOŚWIADCZENIA ZAWODOWEGO	556	14,9%	547	14,7%	-0,2	
KOBIETY, KTÓRE NIE PODJĘŁY ZATRUDNIENIA PO URODZENIU DZIECKA	598	16,0%	608	16,4%	0,4	
*OSOBY BĘDĄCE W SZCZEGÓLNEJ SYTUACJI NA RYNKU PRACY:	2939	78,9%	2926	78,9%	0,0	
Z TEGO:	OSOBY DO 30 ROKU ŻYCIA	893	24,0%	822	22,2%	-1,8
	MŁODZIEŻ W WIEKU DO 25 ROKU ŻYCIA	405	10,9%	369	9,9%	-1,0
	DŁUGOTRWALE BEZROBOTNI	1508	40,5%	1567	42,2%	-1,7
	BEZROBOTNI POWYŻEJ 50 ROKU ŻYCIA	1089	29,2%	1116	30,1%	0,9
	KORZYSTAJĄCY ZE ŚWIADCZEŃ Z POMOCY SPOŁECZNEJ	0	0,0%	0	0,0	0,0
	OSOBY POSIADAJĄCE CO NAJMNIEJ JEDNO DZIECKO DO 6 ROKU ŻYCIA	795	21,3%	775	20,9%	-0,4
	OSOBY POSIADAJĄCE CO NAJMNIEJ JEDNO DZIECKO NIEPEŁNOSPRAWNE DO 18 ROKU ŻYCIA	21	0,6%	24	0,6%	0,0
	OSOBY NIEPEŁNOSPRAWNE	201	5,4%	195	5,3%	-0,1
LICZBA BEZROBOTNYCH OGÓŁEM	3726		3710			

*Osobę bezrobotną można zakwalifikować do więcej niż jednej kategorii osób będących w szczególnej sytuacji na rynku pracy

5. Ruch bezrobotnych w powiecie nyskim

Tabela 5. Ruch osób bezrobotnych w powiecie nyskim
/stan na koniec września i października 2020 roku/

NAPŁYW OSÓB BEZROBOTNYCH	LICZBA REJESTRACJI		WZROST/ SPADEK
	WRZESIEŃ 2020	PAŹDZIERNIK 2020	
WYBRANE KATEGORIE REJESTRACJI			
OGÓŁEM	599	495	-104
rejestrujący się po raz pierwszy	124	94	-30
osoby zwolnione z przyczyn zakładu pracy	14	13	-1
osoby dotychczas niepracujące	77	61	-16
zamieszkali na wsi	262	248	-14
osoby w okresie do 12 miesięcy od dnia ukończenia nauki	55	35	-20
cudzoziemcy	1	2	1
osoby bez kwalifikacji zawodowych	264	210	-54
osoby bez doświadczenia zawodowego	130	88	-42
kobiety, które nie podjęły zatrudnienia po urodzeniu dziecka	56	28	-28
*osoby w szczególnej sytuacji na rynku pracy /łącznie/	517	437	-80
osoby do 30 roku życia:	243	158	-85
w tym osoby do 25 roku życia	134	85	-49
osoby długotrwale bezrobotne	124	135	11
osoby powyżej 50 roku życia	114	131	17
osoby korzystające ze świadczeń pomocy społecznej	0	0	0
osoby posiadające co najmniej jedno dziecko do 6 roku życia	89	49	-40
osoby posiadające co najmniej jedno dziecko niepełnosprawne do 18 roku życia	3	3	0
osoby niepełnosprawne	23	26	3
osoby powracające po aktywnych formach /prace interwencyjne, roboty publiczne, szkolenia, staże, prace społecznie użyteczne/	58	21	-37

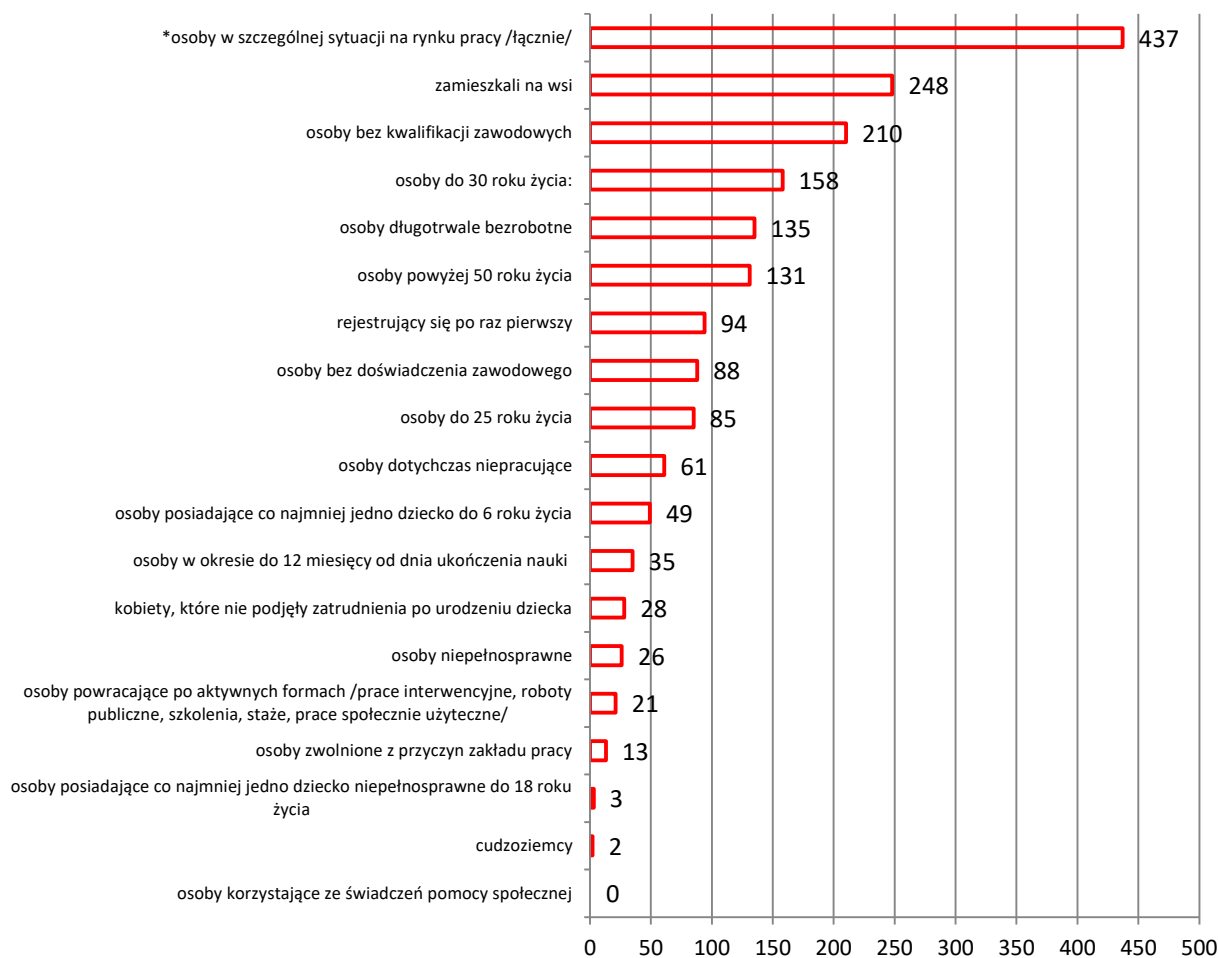
*Osobę bezrobotną można zakwalifikować do więcej niż jednej kategorii osób będących w szczególnej sytuacji na rynku pracy.

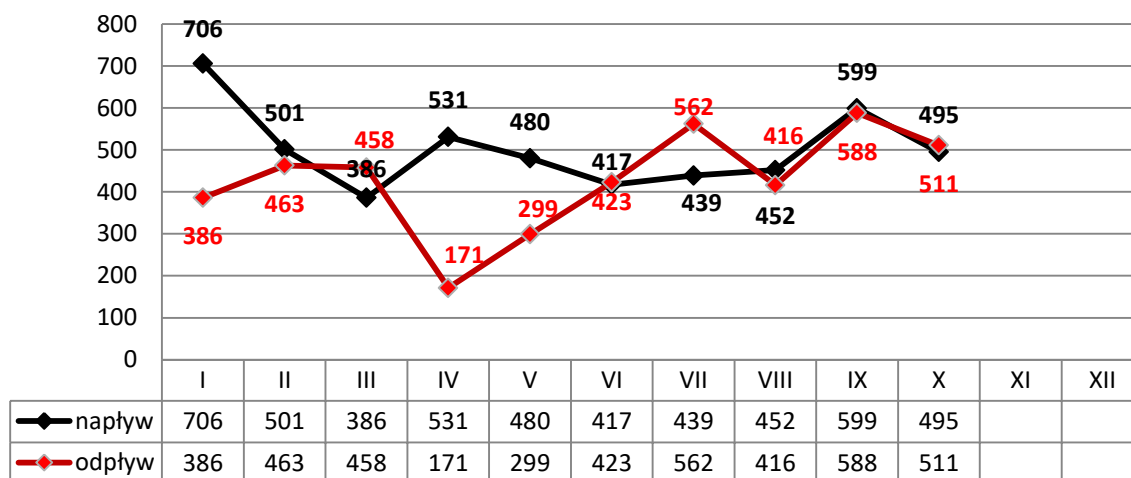
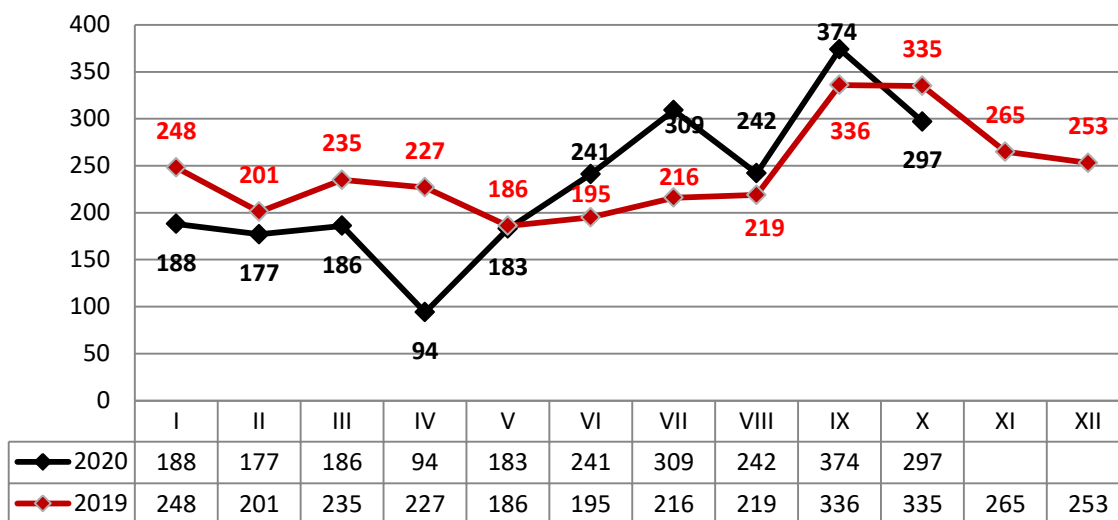
ODPŁYW OSÓB BEZROBOTNYCH WYBRANE KATEGORIE WYŁĄCZEŃ		LICZBA WYŁĄCZEŃ		WZROST / SPADEK
		WRZESIEŃ 2020	PAŹDZIERNIK 2020	
OGÓŁEM		588	511	-77
podjęcie pracy		453	394	-59
w tym:	niesubsydiowanej	374	297	-77
	subsydiowanej	79	97	18
Z tego:	podjęcie pracy w ramach prac interwencyjnych	7	15	8
	podjęcie pracy w ramach robót publicznych	54	23	-31
	podjęcie działalności gospodarczej	1	33	32
	w tym: w ramach bonu na zasiedlenie	1	0	-1
	podjęcie pracy w ramach refundacji kosztów zatrudnienia bezrobotnego	5	13	8
	podjęcie pracy poza miejscem zamieszkania w ramach bonu zasiedleniowego	1	2	1
	podjęcie pracy w ramach bonu zatrudnieniowego	0	0	0
	podjęcie pracy w ramach świadczenia aktywizacyjnego	0	0	0
	podjęcie pracy w ramach grantu na telepracę	0	0	0
	podjęcie pracy w ramach refundacji składek na ubezpieczenie społeczne	0	0	0
	podjęcie pracy w ramach dofinansowania wynagrodzenia za zatrudnienie skierowanego bezrobotnego pow. 50 r.ż.	1	2	-1
	inne	10	9	4
	rozpoczęcie szkolenia		1	5
w tym: w ramach bonu szkoleniowego		0	0	-34
rozpoczęcie stażu		37	3	0
w tym: ramach bonu stażowego		0	0	0
rozpoczęcie przygotowania zawodowego		0	0	0
rozpoczęcie prac społecznie użytecznych		0	0	0
w tym: w ramach PAI		0	0	0
skierowania do agencji zatrudnienia w ramach zlecenia działań aktywizacyjnych		0	0	0
odmowa bez uzasadnionej przyczyny przyjęcia odpowiedniej propozycji pracy lub innej formy pomocy, w tym w ramach PAI		3	8	5
brak potwierdzenia gotowości do pracy		34	37	3
dobrowolna rezygnacja ze statusu bezrobotnego		22	19	-3
podjęcie nauki		0	12	12
osiągnięcie wieku emerytalnego		10	8	-2
nabycie praw emerytalnych lub rentowych		1	1	0
nabycie praw do świadczenia przedemerytalnego		8	2	-6
inne		19	22	3

W październiku 2020 roku w Powiatowym Urzędzie Pracy w Nysie napływ bezrobotnych wyniósł 495, czyli o 104 osoby mniej niż poprzednim miesiącu. Liczba wyrejestrowań wyniosła natomiast 511, czyli o 77 mniej niż we wrześniu 2020 roku. Najwięcej osób zostało wyłączonych z tytułu podjęcia pracy – 394, przy czym 75% z nich to podjęcia pracy niesubsydiowanej /297/, a 25% to podjęcia pracy subsydiowanej /97/. Napływ bezrobotnych był w październiku 2020 roku mniejszy niż ich odpływ. Napływ i odpływ bezrobotnych w poszczególnych gminach powiatu nyskiego przedstawiają tabele stanowiące załącznik 1 i 2 niniejszego opracowania.

Wskaźnik płynności rynku pracy (tj. stosunek liczby bezrobotnych podejmujących pracę do liczby nowo zarejestrowanych) na koniec października 2020 roku wyniósł 80%.

Wykres 3. Rejestracje osób bezrobotnych w powiecie nyskim
/stan na koniec października 2020 roku/

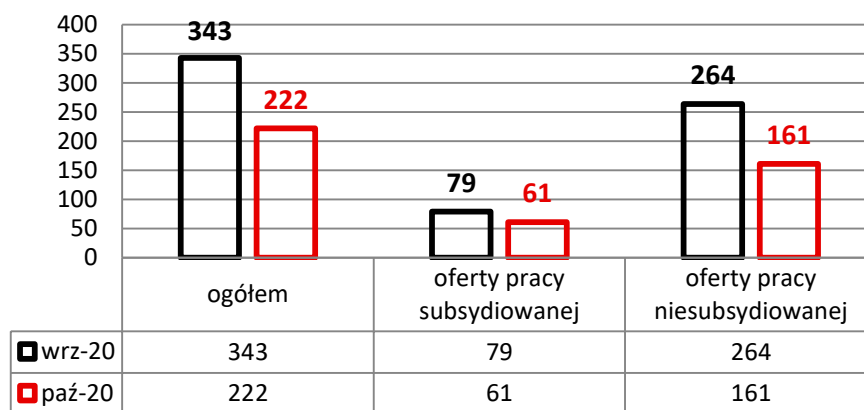


Wykres 4. Napływ i odpływ osób bezrobotnych w powiecie nyskim
/stan na koniec poszczególnych miesięcy 2020 roku/Wykres 5. Podjęcia pracy niesubsydiowanej w powiecie nyskim
/stan na koniec poszczególnych miesięcy 2019 i 2020 roku/

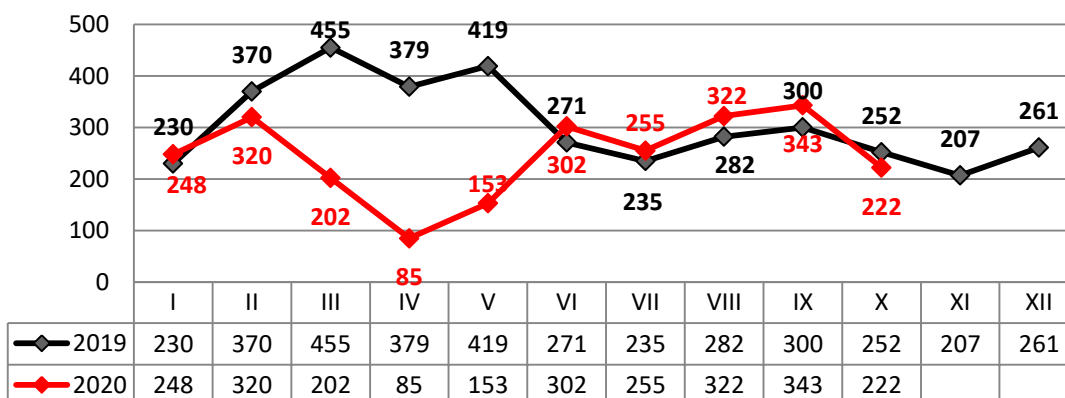
6. Wolne miejsca pracy i miejsca aktywizacji zawodowej /oferty pracy/

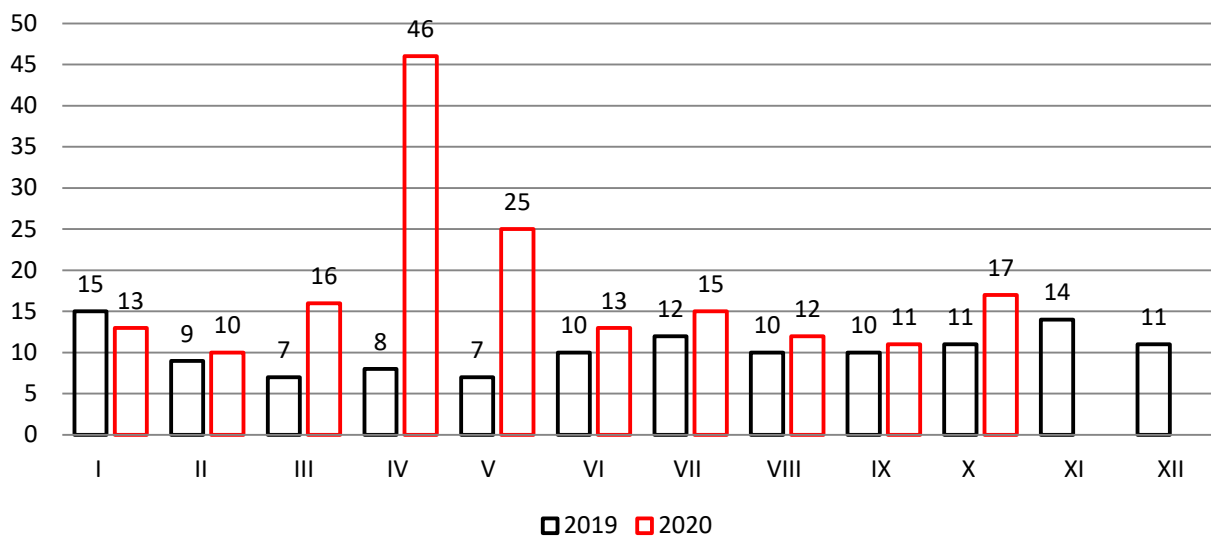
W październiku 2020 roku do Powiatowego Urzędu Pracy w Nysie zgłoszono 222 wolne miejsca pracy i aktywizacji zawodowej, w tym 161 ofert pracy niesubsydiowanej, które stanowią 73% ogółu zgłoszonych ofert. W porównaniu do września 2020 roku ogólna liczba ofert pracy zmniejszyła się o 121. Liczba ofert subsydiowanych zmniejszyła się o 18 i wyniosła 61. Wśród zgłoszonych wolnych miejsc pracy i aktywizacji 19 z nich pochodziło z sektora publicznego, 74 dotyczyło pracy sezonowej. W październiku 2020 roku na jedną zgłoszoną ofertę pracy przypadało niemal 17 osób bezrobotnych.

Wykres 6. Zgłoszone wolne miejsca pracy i aktywizacji zawodowej w powiecie nyskim /stan na koniec września i października 2020 roku/



Wykres 7. Zgłoszone wolne miejsca pracy i aktywizacji zawodowej w powiecie nyskim /stan na koniec poszczególnych miesięcy 2019 i 2020 roku/



Wykres 8. Liczba osób bezrobotnych przypadających na 1 ofertę pracy
/stan na koniec poszczególnych miesięcy 2019 i 2020 roku/

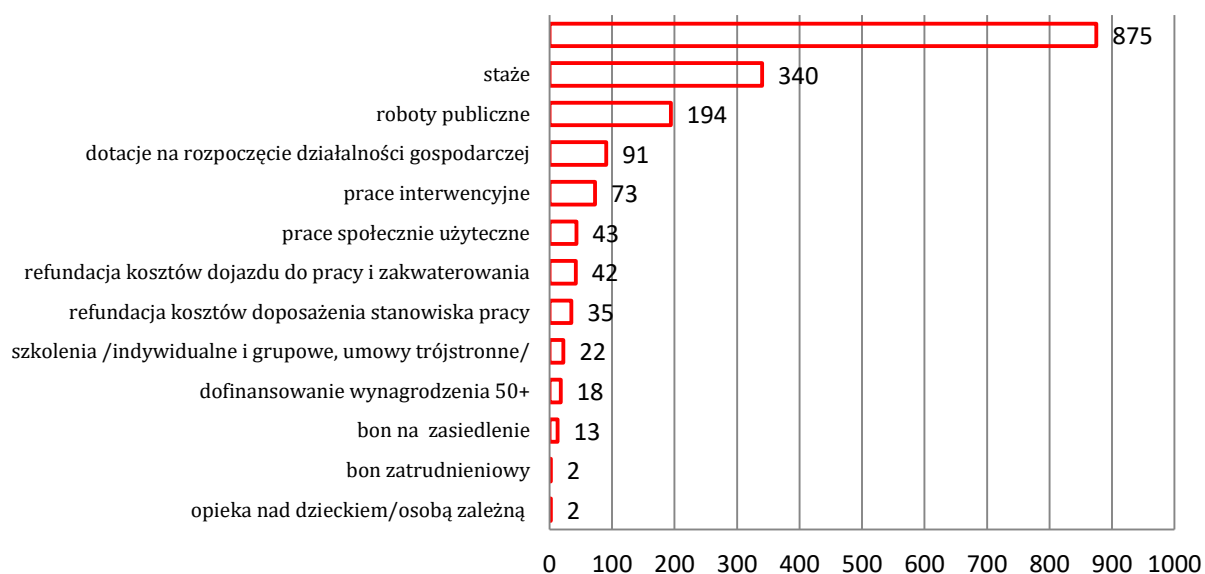
7. Zwolnienia grupowe

W październiku 2020 roku do Powiatowego Urzędu Pracy nie wpłynęły zgłoszenia o planowanych zwolnieniach grupowych, jak i zgłoszenia o dokonaniu zwolnienia grupowego.

8. Realizacja projektów i programów

8.1. Realizacja aktywnych programów rynku pracy w ujęciu osobowym / w ramach Funduszu Pracy, stan na koniec października 2020 roku/

Do końca października 2020 roku na aktywne formy skierowano **875 osób**.

Wykres 6. Realizacja aktywnych programów rynku pracy w powiecie nyskim
/narastająco, stan na koniec października 2020 roku/

8.2. Realizacja projektu systemowego w ramach PO WER – Aktywizacja osób młodych pozostających bez pracy w powiecie nyskim VI /stan na koniec października 2020 roku/

Do uczestnictwa w projekcie skierowano **213 osób**, z czego:

- 155 osób skierowano na staż,
- 3 osoby skierowano na szkolenia,
- 13 osób otrzymało bon na zasiedlenie,
- 8 osób skierowano na prace interwencyjne,
- 9 osób skierowano na doposażenie stanowiska pracy,
- 25 osób otrzymały środki na podjęcie działalności gospodarczej.

8.3. Realizacja projektu w ramach Regionalnego Programu Operacyjnego - Aktywizacja zawodowa osób bezrobotnych, w tym zwłaszcza znajdujących się w szczególnie trudnej sytuacji na rynku pracy w powiecie nyskim VI /stan na koniec października 2020 roku/

Liczba osób skierowanych do uczestnictwa w projekcie wynosi **250**, w tym:

- 157 osób skierowano na staże,
- 5 osób skierowano na szkolenie,
- 21 osób skierowano na doposażenie stanowiska pracy,
- 19 osób skierowano na prace interwencyjne,
- 48 osób otrzymało środki na podjęcie działalności gospodarczej.

8.4. Realizacja programów z rezerwy ministra /stan na koniec października 2020 roku/

Program	Liczba osób skierowanych
Program związany z aktywizacją osób, na terenach, na których miały miejsce klęski żywiołowe	22
Program związany z aktywizacją osób w regionach szczególnego bezrobocia	89

Podsumowanie /stan na koniec października 2020 roku/

- Stopa bezrobocia na koniec października 2020 roku wyniosła 8,9%, czyli utrzymała się na poziomie z poprzedniego miesiąca.
- Liczba bezrobotnych na koniec października 2020 roku w powiecie nyskim wyniosła 3710 osób. Liczba ta zmniejszyła się o 16 osób w porównaniu do stanu wykazanego na koniec września 2020 roku, w odniesieniu do analogicznego okresu ubiegłego roku liczba bezrobotnych ta wzrosła o 895 osoby.
- Spadek liczby bezrobotnych na koniec października 2020 roku (w porównaniu do danych z końca września 2020 roku) odnotowano w dwóch gminach powiatu nyskiego, wzrost natomiast w sześciu, w gminie Kamiennik poziom bezrobocia odnotowano taki sam jak przed miesiącem.
- Aż 78,9% bezrobotnych znajduje się w szczególnej sytuacji na rynku pracy.
- W październiku 2020 roku w Powiatowym Urzędzie Pracy w Nysie napływ bezrobotnych wyniósł 495, czyli o 104 osoby mniej niż poprzednim miesiącu. Liczba wyrejestrowań wyniosła natomiast 511, czyli o 77 mniej niż we wrześniu 2020 roku.
- Napływ bezrobotnych był w październiku 2020 roku mniejszy niż ich odpływ.
- W październiku 2020 roku do Powiatowego Urzędu Pracy w Nysie zgłoszono 222 wolne miejsca pracy i aktywizacji zawodowej, w tym 161 ofert pracy niesubsydiowanej, które stanowią 73% ogółu zgłoszonych ofert. W porównaniu do września 2020 roku ogólna liczba ofert pracy zmniejszyła się o 121.
- W październiku 2020 roku do Powiatowego Urzędu Pracy nie wpłynęły zgłoszenia o planowanych zwolnieniach grupowych, jak i zgłoszenia o dokonaniu zwolnienia grupowego.
- Do końca października 2020 roku na aktywne formy skierowano 875 osób.

Załącznik 1. Napływ osób bezrobotnych w gminach powiatu nyskiego /stan na koniec października 2020 roku/

GMINA	NOWE REJESTRACJE	W TYM						
		ZWOLNIENI Z PRZYCZYŃ ZAKŁADU PRACY	PO PRACACH INTERWENCYJNYCH	PO ROBOTACH PUBLICZNYCH	PO STAŻU	PO PRZYGOTOWANIU ZAWODOWYM DOROSŁYCH	PO SZKOLENIACH	PO PRACACH SPOŁECZNIE UŻYTECZNYCH
		OGÓŁEM						
GŁUCHOŁAZY	89	5	0	0	0	0	2	4
KAMIENNIK	10	0	0	0	0	0	0	0
KORFANTÓW	36	2	0	0	0	0	1	3
ŁAMBINOWICE	30	2	0	0	1	0	0	0
NYSA	189	3	0	1	2	0	0	0
OTMUCHÓW	50	0	0	0	0	0	0	1
PACZKÓW	47	0	0	0	0	0	0	1
PAKOSŁAWICE	21	0	0	0	0	0	0	4
SKOROSZYCE	23	1	0	0	1	0	0	0

*Z uwagi na specyfikę generowania danych statystycznych funkcjonujących w PSZ system informatyczny „SI Syriusz” – suma danych z poszczególnych gmin może nieznacznie różnić się z danymi dot. całego powiatu.

Załącznik 2. Odptyw osób bezrobotnych w gminach powiatu nyskiego /stan na koniec października 2020 roku/

Powiat	Wyłączenia z ewidencji	W tym																																											
		Podjęcia pracy z tego																																											
		Prace subsydiowane																																											
		w tym																																											
		Ogółem	Prace niesubsydiowane - ogółem		Prace subsydiowane																																								
	Ogółem	Prace interwencyjne	Roboty publiczne	Podjęcie działalności gospodarczej	W tym podjęcie działalności gosp. w ramach bonu na zasiedlenie	Podjęcie pracy w ramach refundacji kosztów zatrudnienia bezrobotnego	Podjęcie pracy poza miejscem zamieszkania w bonu na zasiedlenie	Podjęcie pracy w ramach bonu zatrudnieniowego	Podjęcie pracy w ramach świadczenia aktywizacyjnego	Podjęcie pracy w ramach grantu na telepracę	Podjęcie pracy w ramach refundacji składek na ubezpieczenie społeczne	Podjęcie pracy w ramach dof. wynagrodzenia za zatrudnienie skierowanego bezrobotnego pow. 50	Inne	Rozpoczęcie szkolenia	W tym w ramach bonu szkoleniowego	Rozpoczęcie stażu	W tym w ramach bonu stażowego	Rozpoczęcie przygotowania zawodowego dorosłych	Rozpoczęcie prac społecznie użytecznych	W tym w ramach PAI	Skierowania do agencji zatrudnienia w ramach zlecania działań aktywizacyjnych	Odmowa bez uzasadnionej przyczyny przyjęcia propozycji odpowiedniej pracy lub innej formy pomocy	Niepotwierdzenie gotowości do pracy	Dobrowolna rezygnacja ze statusu bezrobotnego	Podjęcie nauki	Osiągnięcie wieku emerytalnego	Nabycie praw emerytalnych lub rentowych	Nabycie praw do świadczenia przedemerytalnego	Inne																
Gluchoźazy	75	53	43	10	5	1	3	0	0	1	0	0	0	0	0	0	0	0	0	0	0	0	0	0	2	0	1	0	0	0	0	0	0	0	3	4	3	0	2	0	1	6			
Kamiennik	10	8	5	3	0	0	1	0	10	0	0	0	0	0	1	0	0	0	0	0	0	0	0	0	0	0	0	0	0	0	0	0	1	1	0	0	0	0	0	0	0				
Korfantów	35	23	21	2	2	0	0	0	0	0	0	0	0	0	0	0	0	0	0	0	0	1	2	3	1	0	2	0	0	0	0	0	0	0	0	0	0	0	0	0	0	0	2		
Łambinowice	26	22	14	8	0	3	2	0	1	0	0	0	0	0	0	0	0	0	0	0	0	0	0	0	0	0	0	0	0	0	0	0	0	0	0	0	0	0	0	0	0	0	0		
Nysa	228	179	141	38	6	6	15	0	6	0	0	0	0	0	0	5	1	0	0	0	0	0	0	0	0	0	0	0	0	0	0	0	0	0	2	17	8	9	3	0	1	8			
Otmuchów	60	52	34	18	0	10	5	0	2	1	0	0	0	0	0	0	0	0	0	0	0	0	0	0	0	0	0	0	0	0	0	0	0	0	0	0	0	0	0	0	0	0	0	1	
Paczków	43	35	27	8	1	2	3	0	2	0	0	0	0	0	0	0	0	0	0	0	0	0	0	0	0	0	0	0	0	0	0	0	0	0	0	0	0	0	0	0	0	0	0	0	1
Pakoławice	13	9	5	4	0	0	1	0	1	0	0	0	0	0	0	2	0	0	0	0	0	0	0	0	0	0	0	0	0	0	0	0	0	0	0	0	0	0	0	0	0	0	0	0	3
Skoroszyce	19	12	7	5	1	1	2	0	0	0	0	0	0	0	1	0	0	0	0	0	0	0	0	0	0	0	0	0	0	0	0	0	0	0	0	0	0	0	0	0	0	0	0	0	2

*Z uwagi na specyfikę generowania danych statystycznych przez funkcjonujący w Publicznych Służbach Zatrudnienia system informatyczny "SI Syriusz" - suma danych ilościowych z poszczególnych gmin może się nieznacznie różnić z danymi dotyczącymi całego powiatu.

Załącznik 3. Struktura bezrobocia (wybrane kategorie) w gminach powiatu nyskiego /stan na koniec października 2020 roku/

*Z uwagi na specyfikę generowania danych statystycznych przez funkcjonujący w Publicznych Służbach Zatrudnienia system informatyczny "SI Syriusz" - suma danych ilościowych z poszczególnych gmin może się nieznacznie różnić z danymi dotyczącymi całego powiatu

Kategoria osób bezrobotnych	GMINA																		powiat nyski	
	Głuchołazy		Kamienik		Korfantów		Łambinowice		Nysa		Otmuchów		Paczków		Pakosławice		Skoroszyce			
	liczba	%	liczba	%	liczba	%	liczba	%	liczba	%	liczba	%	Liczba	%	liczba	%	liczba	%	liczba	%
Ogółem zarejestrowani bezrobotni	787	21,2%	122	3,3%	221	6,0%	192	5,2%	1351	36,4%	359	9,7%	415	11,2%	113	3,0%	148	4,0%	3710	100,0%
Bezrobotne kobiety	350	44,5%	60	49,2%	113	51,1%	94	49,0%	761	56,3%	185	51,5%	226	54,5%	64	56,6%	75	50,7%	1931	52,0%
Bezrobotni z prawem do zasiłku	118	15,0%	14	11,5%	30	13,6%	32	16,7%	174	12,9%	51	14,2%	41	9,9%	19	16,8%	18	12,2%	496	13,4%
Poprzednio pracujący	723	91,9%	112	91,8%	200	90,5%	174	90,6%	1224	90,6%	332	92,5%	387	93,3%	103	91,2%	135	91,2%	3392	91,4%
Zwolnieni z przyczyn zakładu pracy	31	3,9%	0	0,0%	10	4,5%	7	3,6%	45	3,3%	8	2,2%	10	2,4%	5	4,4%	3	2,0%	119	3,2%
Osoby dotychczas niepracujące	64	8,1%	10	8,2%	21	9,5%	18	9,4%	127	9,4%	27	7,5%	28	6,7%	10	8,8%	13	8,8%	318	8,6%
Zamieszkali na wsi	310	39,4%	122	100,0%	183	82,8%	192	100,0%	341	25,2%	207	57,7%	166	40,0%	113	100,0%	148	100,0%	1782	48,0%
Osoby w okresie do 12 miesięcy od dnia ukończenia nauki	18	2,3%	2	1,6%	7	3,2%	4	2,1%	32	2,4%	11	3,1%	5	1,2%	2	1,8%	4	2,7%	85	2,3%
Cudzoziemcy	0	0,0%	0	0,0%	0	0,0%	0	0,0%	5	0,4%	0	0,0%	0	0,0%	0	0,0%	0	0,0%	6	0,2%
Bez kwalifikacji zawodowych	345	43,8%	50	41,0%	104	47,1%	98	51,0%	541	40,0%	137	38,2%	153	36,9%	43	38,1%	63	42,6%	1534	41,3%
Bez doświadczenia zawodowego	114	14,5%	18	14,8%	36	16,3%	29	15,1%	204	15,1%	48	13,4%	54	13,0%	17	15,0%	27	18,2%	547	14,7%
Kobiety, które nie podjęły zatrudnienia po urodzeniu dziecka	107	13,6%	20	16,4%	35	15,8%	29	15,1%	224	16,6%	69	19,2%	69	16,6%	19	16,8%	35	23,6%	608	16,4%
Osoby w szczególnej sytuacji na rynku pracy	622	79,0%	100	82,0%	178	80,5%	149	77,6%	1036	76,7%	291	81,1%	335	80,7%	89	78,8%	123	83,1%	2926	78,9%
Bezrobotni do 30 roku życia	155	19,7%	28	23,0%	47	21,3%	38	19,8%	320	23,7%	89	24,8%	83	20,0%	24	21,2%	38	25,7%	822	22,2%
Bezrobotni do 25 roku życia	56	7,1%	11	9,0%	23	10,4%	18	9,4%	152	11,3%	44	12,3%	33	8,0%	10	8,8%	22	14,9%	369	9,9%
Długotrwale bezrobotni	347	44,1%	66	54,1%	106	48,0%	83	43,2%	482	35,7%	155	43,2%	198	47,7%	55	48,7%	72	48,6%	1567	42,2%
Powyżej 50 roku życia	263	33,4%	38	31,1%	79	35,7%	63	32,8%	348	25,8%	107	29,8%	130	31,3%	39	34,5%	49	33,1%	1116	30,1%
Korzystający ze świadczeń pomocy społ.	0	0,0%	0	0,0%	0	0,0%	0	0,0%	0	0,0%	0	0,0%	0	0,0%	0	0,0%	0	0,0%	0	0,0%
Bezrobotni posiadający co najmniej jedno dziecko do 6 roku życia	149	18,9%	24	19,7%	43	19,5%	32	16,7%	297	22,0%	85	23,7%	87	21,0%	21	18,6%	36	24,3%	775	20,9%
Posiadający min. 1 dziecko niepełno. do 18 rż.	5	0,6%	2	1,6%	1	0,5%	1	0,5%	11	0,8%	3	0,8%	0	0,0%	0	0,0%	1	0,7%	24	0,6%
Niepełnosprawni	34	4,3%	8	6,6%	13	5,9%	10	5,2%	86	6,4%	10	2,8%	22	5,3%	8	7,1%	4	2,7%	195	5,3%

Załącznik 4. Realizacja aktywnych programów rynku pracy w ujęciu osobowym i terytorialnym - wszystkie programy w ramach Funduszu Pracy
/stan na koniec października 2020 roku/

Gmina	PROGRAMY RYNKU PRACY											BON			Prace społecznie użyteczne	Dofinansowanie wynagr. 50+	Ogółem
	Szkolenia				Prace interwencyjne	Roboty publiczne	Staże	Doposażenia	Refundacja kosztów dojazdu do pracy	Dotacje	Opieka nad dzieckiem	Stażowy	Zatrudnieniowy	Zasiedleniowy			
	Indyw.	Grupowe	Egzaminy	umowa trójstronna													
Nysa	7	0	0	2	35	59	151	17	9	37	2	0	1	3	0	9	332
Otmuchów	1	0	0	0	5	44	41	7	8	12	0	0	0	1	13	1	133
Paczków	2	0	0	1	2	19	28	1	3	7	0	0	0	5	10	1	79
Głucholazy	3	0	1	0	14	24	68	3	11	17	0	0	0	3	10	3	157
Korfantów	2	0	0	0	7	15	9	1	2	3	0	0	0	0	4	1	44
Skoroszyce	1	0	0	0	3	5	8	3	2	6	0	0	0	0	0	1	29
Pakoławice	1	0	0	0	1	10	8	1	3	3	0	0	0	0	6	0	33
Łambinowice	1	0	0	0	4	10	19	2	3	4	0	0	1	0	0	1	45
Kamiennik	0	0	0	0	2	8	8	0	1	2	0	0	0	1	0	1	23
RAZEM	18	0	1	3	73	194	340	35	42	91	2	0	2	13	43	18	875

