

PUP NYSZA

**SIERPIEŃ
2020!**



**INFORMACJA O SYTUACJI
NA RYNKU PRACY
W POWIECIE NYSKIM**



Spis treści

1.	Stopa bezrobocia	- 3 -
2.	Liczba bezrobotnych	- 3 -
3.	Lokalne rynki pracy*	- 4 -
4.	Struktura bezrobotnych.....	- 5 -
5.	Ruch bezrobotnych w powiecie nyskim	- 6 -
6.	Wolne miejsca pracy i miejsca aktywizacji zawodowej /oferty pracy/	- 10 -
7.	Zwolnienia grupowe	- 11 -
8.	Realizacja projektów i programów	- 11 -
8.1.	Realizacja aktywnych programów rynku pracy w ujęciu osobowym / w ramach Funduszu Pracy, stan na koniec sierpnia 2020 roku/	- 11 -
8.2.	Realizacja projektu systemowego w ramach PO WER – Aktywizacja osób młodych pozostających bez pracy w powiecie nyskim VI /stan na koniec sierpnia 2020 roku/.....	- 12 -
8.3.	Realizacja projektu w ramach Regionalnego Programu Operacyjnego - Aktywizacja zawodowa osób bezrobotnych, w tym zwłaszcza znajdujących się w szczególnie trudnej sytuacji na rynku pracy w powiecie nyskim VI /stan na koniec sierpnia 2020 roku/	- 12 -
	Podsumowanie /stan na koniec sierpnia 2020 roku/	- 13 -
	Załącznik 1. Napływ osób bezrobotnych w gminach powiatu nyskiego /stan na koniec sierpnia 2020 roku-	14 -
	Załącznik 2. Odpływ osób bezrobotnych w gminach powiatu nyskiego/stan na koniec sierpnia2020 roku/-	15 -
	Załącznik 4. Realizacja aktywnych programów rynku pracy w ujęciu osobowym i terytorialnym - wszystkie programy w ramach Funduszu Pracy /stan na koniec sierpnia 2020 roku/	- 17 -

1. Stopa bezrobocia

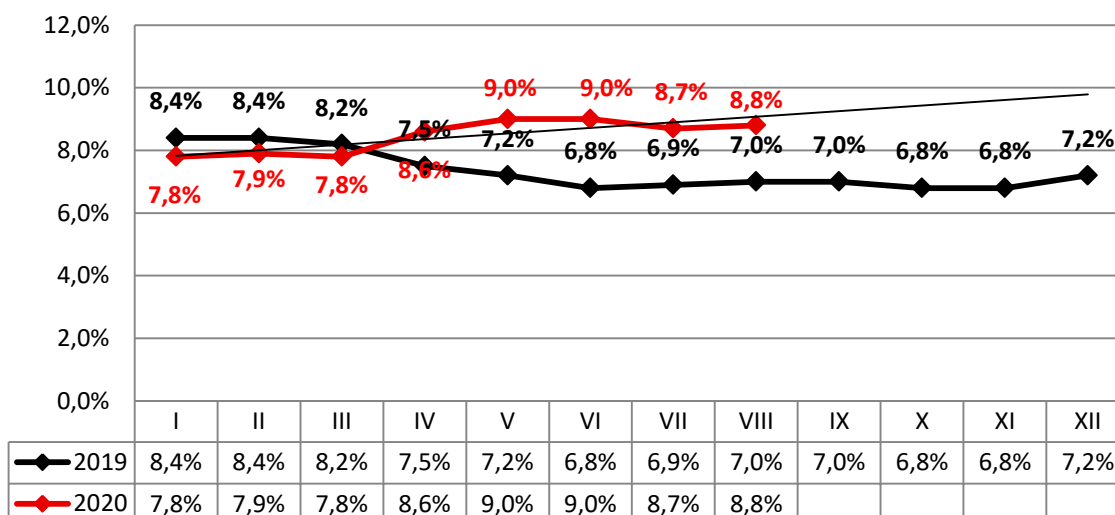
Szacunkowa stopa bezrobocia na koniec sierpnia 2020 roku wyniosła 8,8%, czyli o 0,1 p.p. więcej w porównaniu do poprzedniego miesiąca. Dla porównania w analogicznym okresie ubiegłego roku stopa bezrobocia była równa 7,0%.

Tabela 1. Stopa bezrobocia na koniec lipca i sierpnia 2020 roku

	Polska	woj. opolskie	powiat nyski
Lipiec 2020	6,1%	6,8%	8,7%
Sierpień 2020*	6,1%	6,8%	8,8%

*Szacunek bez korekty GUS.

Wykres 1. Stopa bezrobocia w powiecie nyskim w poszczególnych miesiącach lat 2019-2020



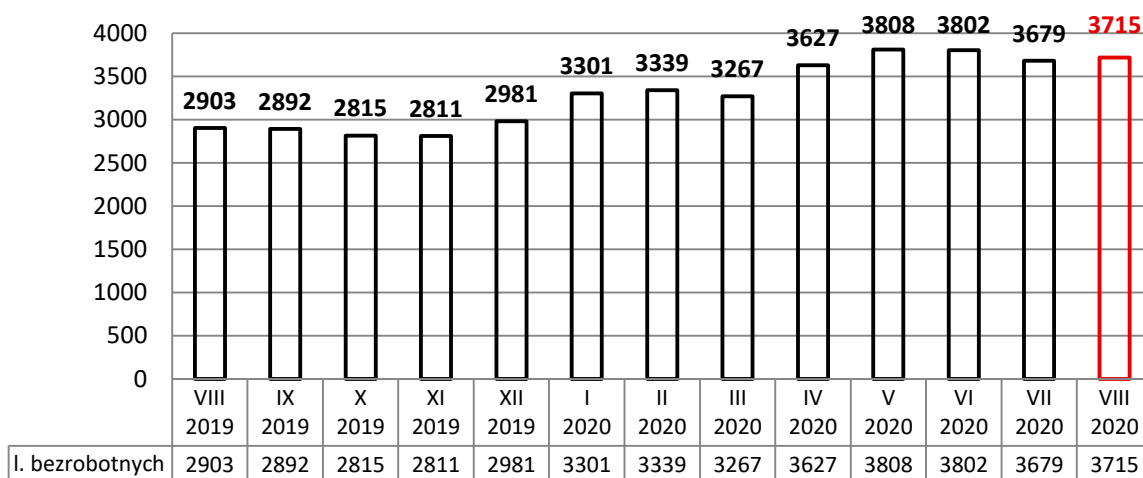
Zestawienie zawiera skorygowane przez GUS stopy bezrobocia za okres I-VIII 2019r. Korekta oznacza, iż dane zostały zmienione w stosunku do pierwotnie publikowanych.

Źródło: GUS, Liczba bezrobotnych zarejestrowanych oraz stopa bezrobocia według województw, podregionów i powiatów.

2. Liczba bezrobotnych

Liczba bezrobotnych na koniec sierpnia 2020 roku w powiecie nyskim wyniosła **3715** osób. Liczba ta zwiększyła się o 36 osób w porównaniu do stanu wykazanego na koniec lipca 2020 roku, w odniesieniu do analogicznego okresu ubiegłego roku liczba bezrobotnych ta wzrosła o 812 osób.

Wykres 2. Liczba osób bezrobotnych w powiecie nyskim w poszczególnych miesiącach lat 2019-2020 /stan na koniec miesiąca/



3. Lokalne rynki pracy*

Spadek liczby bezrobotnych na koniec sierpnia 2020 roku (w porównaniu do danych z końca lipca 2020 roku) odnotowano w trzech gminach powiatu nyskiego, wzrost natomiast w pozostałych sześciu. Szczegółowe dane dot. liczby bezrobotnych w poszczególnych gminach przedstawia poniższa tabela.

Tabela 2. Dynamika bezrobocia w poszczególnych gminach powiatu nyskiego

GMINA	Liczba bezrobotnych wg stanu na dzień 31.07.2020 r.	Liczba bezrobotnych wg stanu na dzień 30.08.2020 r.	Wzrost/ spadek bezrobocia w porównaniu do końca lipca 2019 r.	Spadek/ wzrost w %
GŁUCHOŁAZY	744	750	6	0,8
KAMIENNIK	127	119	-8	-6,3
KORFANTÓW	216	213	-3	-1,4
ŁAMBINOWICE	174	180	6	3,4
NYSA	1351	1371	20	1,5
OTMUCHÓW	381	388	7	1,8
PACZKÓW	430	436	6	1,4
PAKOSŁAWICE	101	99	-2	-2,0
SKOROSZYCE	153	154	1	0,7
OGÓŁEM* (DANE POWIATU)	3679	3715	-36	-1,0

*Z uwagi na specyfikę generowania danych statystycznych przez funkcjonujący w Publicznych Służbach Zatrudnienia system informatyczny „SI Syriusz” - suma danych ilościowych z poszczególnych gmin może się nieznacznie różnić z danymi dotyczącymi całego powiatu.

4. Struktura bezrobotnych

W tabeli 3 przedstawiono wybrane kategorie osób bezrobotnych oraz ich udział w ogólnej liczbie bezrobotnych w powiecie nyskim na koniec sierpnia 2020 roku w porównaniu do danych z końca lipca 2020 roku. Struktura bezrobotnych wg gmin została przedstawiona w tabeli stanowiącej załącznik 3 niniejszego opracowania. Aż 77,7% bezrobotnych znajduje się w szczególnej sytuacji na rynku pracy.

Tabela 3. Struktura bezrobotnych w powiecie nyskim
/stan na koniec lipca i sierpnia 2020 roku/

WYBRANE KATEGORIE OSÓB BEZROBOTNYCH	LIPIEC 2020		SIERPIEŃ 2020		Różnica	
	Liczba	%	Liczba	%	p.p.	
KOBIETY	1956	53,2%	1979	53,3%	0,1	
BEZROBOTNI Z PRAWEM DO ZASIŁKU	602	16,4%	561	15,1%	-1,3	
OSOBY ZWOLNIONE Z PRZYCZYŃ DOTYCZĄCYCH ZAKŁADU PRACY	143	3,9%	136	3,7%	-0,2	
OSOBY DOTYCHCZAS NIEPRACUJĄCE	253	6,9%	272	7,3%	0,4	
MIESZKAŃCY WSI	1728	47,0%	1717	46,2%	-0,8	
OSOBY W OKRESIE DO 12 MIESIĘCY OD DNIA UKOŃCZENIA NAUKI	43	1,2%	58	1,6%	-0,4	
CUDZOZIEMCY	7	0,2%	9	0,2%	0,0	
OSOBY BEZ KWALIFIKACJI ZAWODOWYCH	1477	40,1%	1485	40,0%	-0,1	
OSOBY BEZ DOŚWIADCZENIA ZAWODOWEGO	494	13,4%	521	14,0%	-0,6	
KOBIETY, KTÓRE NIE PODJĘŁY ZATRUDNIENIA PO URODZENIU DZIECKA	554	15,1%	573	15,4%	0,3	
*OSOBY BĘDĄCE W SZCZEGÓLNEJ SYTUACJI NA RYNKU PRACY:	2860	77,7%	2885	77,7%	0,0	
Z TEGO:	OSOBY DO 30 ROKU ŻYCIA	834	22,7%	851	22,9%	0,2
	MŁODZIEŻ W WIEKU DO 25 ROKU ŻYCIA	383	10,4%	389	10,5%	0,1
	DŁUGOTRWALE BEZROBOTNI	1435	39,0%	1483	39,9%	0,9
	BEZROBOTNI POWYŻEJ 50 ROKU ŻYCIA	1120	30,4%	1097	29,5%	-0,9
	KORZYSTAJĄCY ZE ŚWIADCZEŃ Z POMOCY SPOŁECZNEJ	1	0,1%	1	0,1%	0,0
	OSOBY POSIADAJĄCE CO NAJMNIEJ JEDNO DZIECKO DO 6 ROKU ŻYCIA	764	20,8%	794	21,4%	0,6
	OSOBY POSIADAJĄCE CO NAJMNIEJ JEDNO DZIECKO NIEPEŁNOSPRAWNE DO 18 ROKU ŻYCIA	26	0,7%	23	0,6%	-0,1
	OSOBY NIEPEŁNOSPRAWNE	212	5,8%	211	5,7%	-0,1
LICZBA BEZROBOTNYCH OGÓŁEM	3679		3715			

*Osobę bezrobotną można zakwalifikować do więcej niż jednej kategorii osób będących w szczególnej sytuacji na rynku pracy

5. Ruch bezrobotnych w powiecie nyskim

Tabela 5. Ruch osób bezrobotnych w powiecie nyskim
/stan na koniec lipca i sierpnia 2020 roku/

NAPŁYW OSÓB BEZROBOTNYCH	LICZBA REJESTRACJI		WZROST/ SPADEK
	LIPIEC 2020	SIERPIEŃ 2020	
WYBRANE KATEGORIE REJESTRACJI			
OGÓŁEM	439	452	13
rejestrujący się po raz pierwszy	74	78	4
osoby zwolnione z przyczyn zakładu pracy	16	17	1
osoby dotychczas niepracujące	38	47	9
zamieszkali na wsi	190	197	7
osoby w okresie do 12 miesięcy od dnia ukończenia nauki	25	32	7
cudzoziemcy	1	2	1
osoby bez kwalifikacji zawodowych	167	164	-3
osoby bez doświadczenia zawodowego	67	83	16
kobiety, które nie podjęły zatrudnienia po urodzeniu dziecka	29	38	9
*osoby w szczególnej sytuacji na rynku pracy /łącznie/	385	386	1
osoby do 30 roku życia:	144	173	29
w tym osoby do 25 roku życia	83	93	10
osoby długotrwale bezrobotne	117	111	-6
osoby powyżej 50 roku życia	94	77	-17
osoby korzystające ze świadczeń pomocy społecznej	0	0	0
osoby posiadające co najmniej jedno dziecko do 6 roku życia	58	75	17
osoby posiadające co najmniej jedno dziecko niepełnosprawne do 18 roku życia	1	2	1
osoby niepełnosprawne	29	2	-27
osoby powracające po aktywnych formach /prace interwencyjne, roboty publiczne, szkolenia, staże, prace społecznie użyteczne/	12	76	64

*Osobę bezrobotną można zakwalifikować do więcej niż jednej kategorii osób będących w szczególnej sytuacji na rynku pracy.

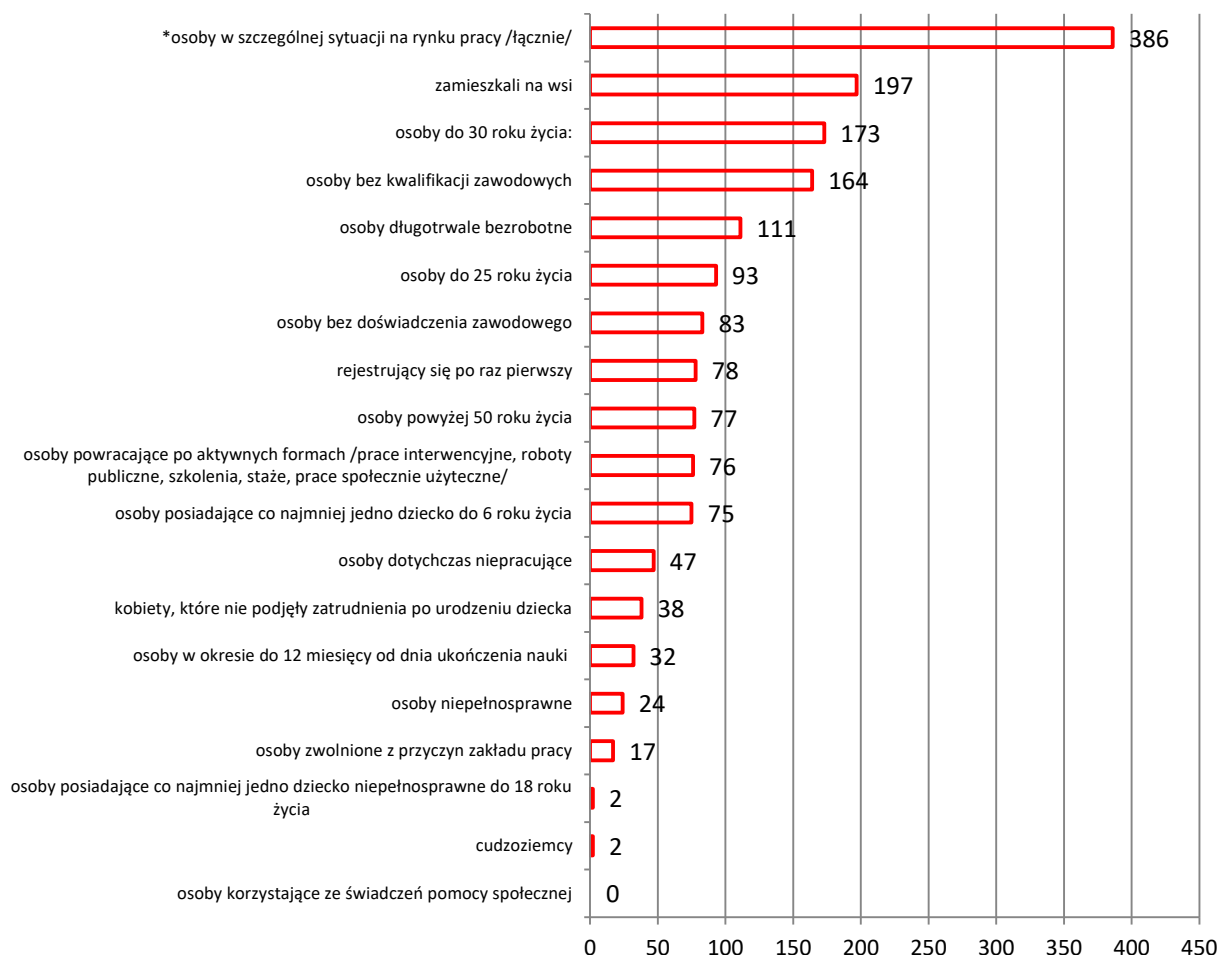
ODPŁYW OSÓB BEZROBOTNYCH		LICZBA WYŁĄCZEŃ		WZROST / SPADEK
WYBRANE KATEGORIE WYŁĄCZEŃ		LIPIEC 2020	SIERPIEŃ 2020	
OGÓŁEM		562	416	-146
podjęcie pracy		368	278	-90
w tym:	niesubsydiowanej	309	242	-67
	subsydiowanej	59	36	-23
Z tego:	podjęcie pracy w ramach prac interwencyjnych	4	9	5
	podjęcie pracy w ramach robót publicznych	10	9	-1
	podjęcie działalności gospodarczej	10	2	-8
	w tym: w ramach bonu na zasiedlenie	0	0	0
	podjęcie pracy w ramach refundacji kosztów zatrudnienia bezrobotnego	9	5	-4
	podjęcie pracy poza miejscem zamieszkania w ramach bonu zasiedleniowego	2	3	1
	podjęcie pracy w ramach bonu zatrudnieniowego	0	0	0
	podjęcie pracy w ramach świadczenia aktywizacyjnego	0	0	0
	podjęcie pracy w ramach grantu na telepracę	0	0	0
	podjęcie pracy w ramach refundacji składek na ubezpieczenie społeczne	0	0	0
	podjęcie pracy w ramach dofinansowania wynagrodzenia za zatrudnienie skierowanego bezrobotnego pow. 50 r.ż.	3	1	-2
	inne	21	7	-14
rozpoczęcie szkolenia		3	1	-2
w tym: w ramach bonu szkoleniowego		0	0	0
rozpoczęcie stażu		52	38	-14
w tym: ramach bonu stażowego		0	0	0
rozpoczęcie przygotowania zawodowego		0	0	0
rozpoczęcie prac społecznie użytecznych		32	0	-32
w tym: w ramach PAI		0	0	0
skierowania do agencji zatrudnienia w ramach zlecania działań aktywizacyjnych		0	0	0
odmowa bez uzasadnionej przyczyny przyjęcia odpowiedniej propozycji pracy lub innej formy pomocy, w tym w ramach PAI		2	0	-2
brak potwierdzenia gotowości do pracy		10	42	32
dobrowolna rezygnacja ze statusu bezrobotnego		40	16	-24
podjęcie nauki		0	0	0
osiągnięcie wieku emerytalnego		11	7	-4
nabycie praw emerytalnych lub rentowych		2	3	1
nabycie praw do świadczenia przedemerytalnego		19	11	-8
inne		23	20	-3

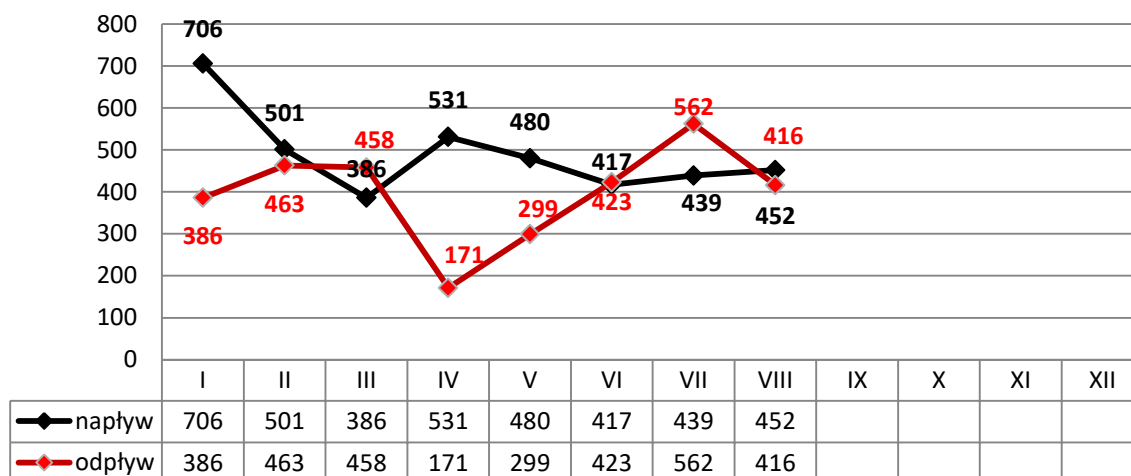
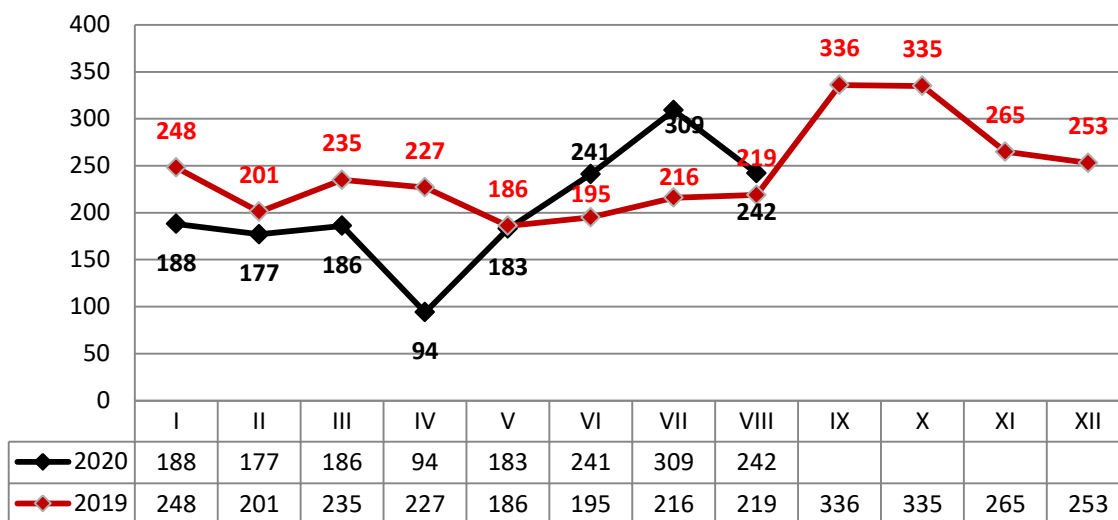
W sierpniu 2020 roku w Powiatowym Urzędzie Pracy w Nysie napływ bezrobotnych wyniósł 452, czyli o 13 osób więcej niż poprzednim miesiącu. Liczba wyrejestrowań wyniosła natomiast 416, czyli o 146 mniej niż w lipcu 2020 roku. Najwięcej osób zostało wyłączonych z tytułu podjęcia pracy – 278, przy czym 87% z nich to podjęcia pracy niesubsydiowanej /242/, a 13% to podjęcia pracy subsydiowanej /36/. Napływ bezrobotnych był w sierpniu 2020 roku większy niż ich odpływ.

Napływ i odpływ bezrobotnych w poszczególnych gminach powiatu nyskiego przedstawiają tabele stanowiące załącznik 1 i 2 niniejszego opracowania.

Wskaźnik płynności rynku pracy (tj. stosunek liczby bezrobotnych podejmujących pracę do liczby nowo zarejestrowanych) na koniec sierpnia 2020 roku wyniósł 62%.

Wykres 3. Rejestracje osób bezrobotnych w powiecie nyskim
/stan na koniec sierpnia 2020 roku/

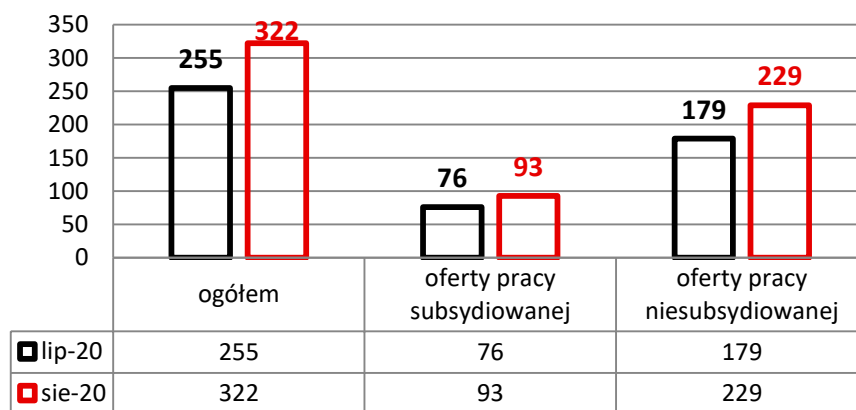


Wykres 4. Napływ i odpływ osób bezrobotnych w powiecie nyskim
/stan na koniec poszczególnych miesięcy 2020 roku/Wykres 5. Podjęcia pracy niesubsydiowanej w powiecie nyskim
/stan na koniec poszczególnych miesięcy 2019 i 2020 roku/

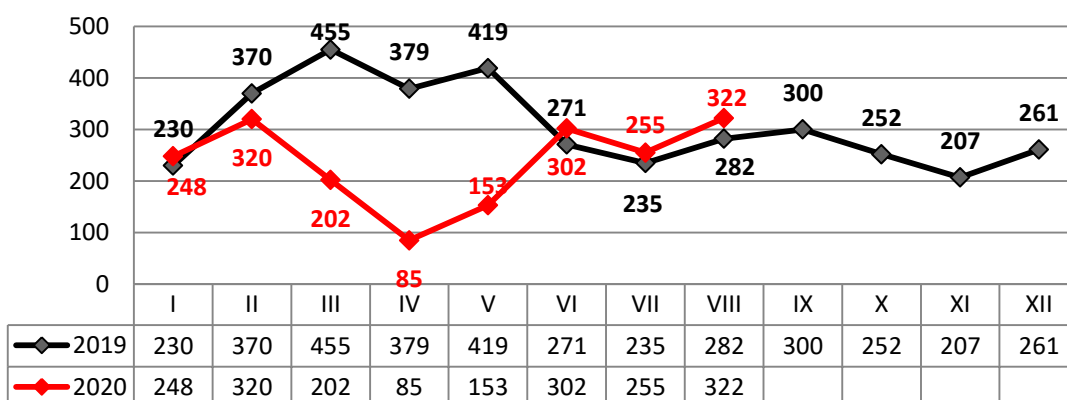
6. Wolne miejsca pracy i miejsca aktywizacji zawodowej /oferty pracy/

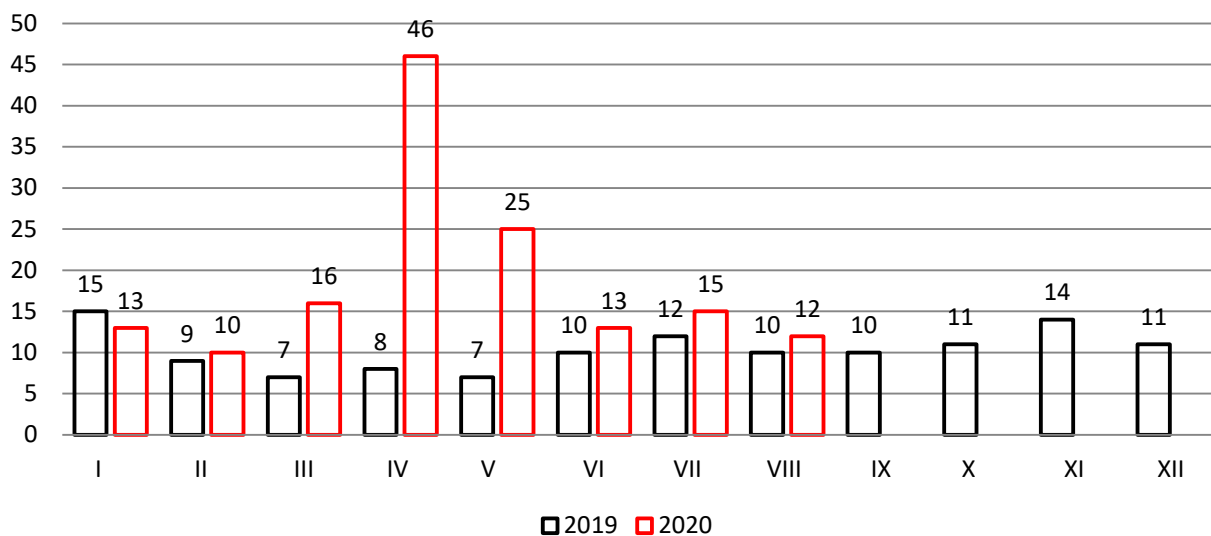
W sierpniu 2020 roku do Powiatowego Urzędu Pracy w Nysie zgłoszono 322 wolne miejsca pracy i aktywizacji zawodowej, w tym **229** ofert pracy niesubsydiowanej, które stanowią 71% ogółu zgłoszonych ofert. W porównaniu do lipca 2020 roku ogólna liczba ofert pracy zwiększyła się o 67. Liczba ofert subsydiowanych wzrosła o 17 i wyniosła 93. Wśród zgłoszonych wolnych miejsc pracy i aktywizacji 65 z nich pochodziło z sektora publicznego, 68 dotyczyło pracy sezonowej. W sierpniu 2020 roku na jedną zgłoszoną ofertę pracy przypadało niemal 12 osób bezrobotnych.

Wykres 6. Zgłoszone wolne miejsca pracy i aktywizacji zawodowej w powiecie nyskim /stan na koniec lipca i sierpnia 2020 roku/



Wykres 7. Zgłoszone wolne miejsca pracy i aktywizacji zawodowej w powiecie nyskim /stan na koniec poszczególnych miesięcy 2019 i 2020 roku/



Wykres 8. Liczba osób bezrobotnych przypadających na 1 ofertę pracy
/stan na koniec poszczególnych miesięcy 2019 i 2020 roku/

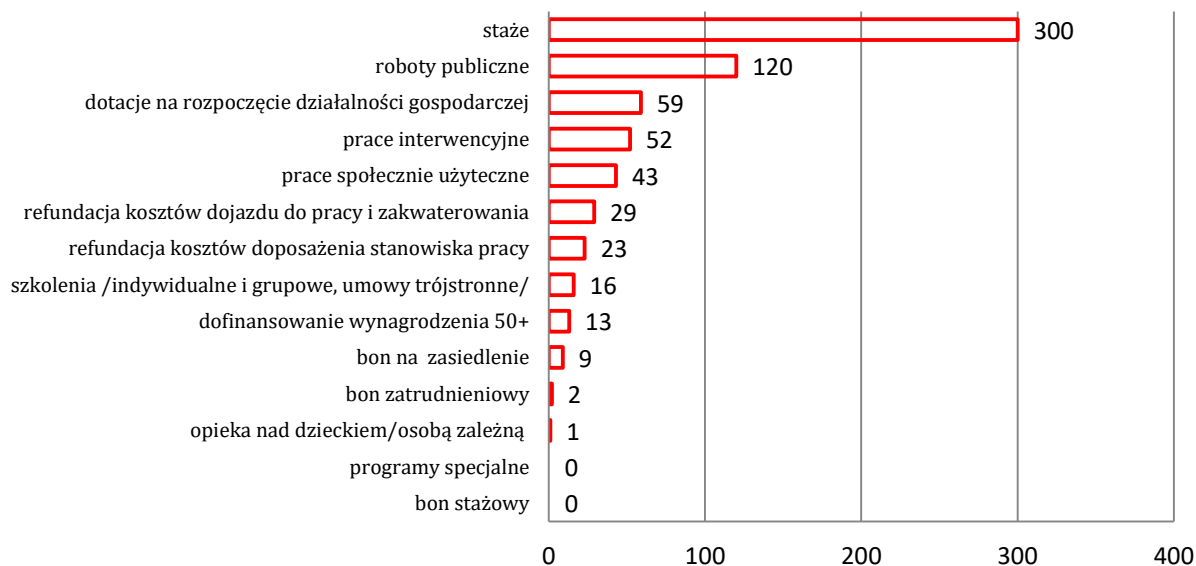
7. Zwolnienia grupowe

W sierpniu 2020 roku do Powiatowego Urzędu Pracy nie wpłynęły zgłoszenia o planowanych zwolnieniach grupowych, jak i zgłoszenia o dokonaniu zwolnienia grupowego.

8. Realizacja projektów i programów

8.1. Realizacja aktywnych programów rynku pracy w ujęciu osobowym / w ramach Funduszu Pracy, stan na koniec sierpnia 2020 roku/

Do końca sierpnia 2020 roku na aktywne formy skierowano **667 osób**.

Wykres 6. Realizacja aktywnych programów rynku pracy w powiecie nyskim
/narastająco, stan na koniec sierpnia 2020 roku/

8.2. Realizacja projektu systemowego w ramach PO WER – Aktywizacja osób młodych pozostających bez pracy w powiecie nyskim VI /stan na koniec sierpnia 2020 roku/

Do uczestnictwa w projekcie skierowano **195 osób**, z czego:

- 147 osób skierowano na staż,
- 3 osoby skierowano na szkolenia,
- 9 osób otrzymało bon na zasiedlenie,
- 6 osób skierowano na prace interwencyjne,
- 7 osób skierowano na doposażenie stanowiska pracy,
- 23 osoby otrzymały środki na podjęcie działalności gospodarczej.

8.3. Realizacja projektu w ramach Regionalnego Programu Operacyjnego - Aktywizacja zawodowa osób bezrobotnych, w tym zwłaszcza znajdujących się w szczególnie trudnej sytuacji na rynku pracy w powiecie nyskim VI /stan na koniec sierpnia 2020 roku/

Liczba osób skierowanych do uczestnictwa w projekcie wynosi **219**, w tym:

- 142 osoby skierowano na staże,
- 5 osób skierowano na szkolenie,
- 16 osób skierowano na doposażenie stanowiska pracy,
- 20 osób skierowano na prace interwencyjne,
- 36 osoby otrzymały środki na podjęcie działalności gospodarczej.

8.4. Realizacja programów z rezerwy ministra /stan na koniec sierpnia 2020 roku/

Program	Liczba osób skierowanych
Program związany z aktywizacją osób, na terenach, na których miały miejsce klęski żywiołowe	5

Podsumowanie /stan na koniec sierpnia 2020 roku/

- Szacunkowa stopa bezrobocia na koniec sierpnia 2020 roku wyniosła 8,8%, czyli o 0,1 p.p. więcej w porównaniu do poprzedniego miesiąca.
- Liczba bezrobotnych na koniec sierpnia 2020 roku w powiecie nyskim wyniosła 3715 osób. Liczba ta zwiększyła się o 36 osób w porównaniu do stanu wykazanego na koniec lipca 2020 roku, w odniesieniu do analogicznego okresu ubiegłego roku liczba bezrobotnych ta wzrosła o 812 osób.
- Spadek liczby bezrobotnych na koniec sierpnia 2020 roku (w porównaniu do danych z końca lipca 2020 roku) odnotowano w trzech gminach powiatu nyskiego, wzrost natomiast w pozostałych sześciu. Szczegółowe dane dot. liczby bezrobotnych w poszczególnych gminach
- Aż 77,7% bezrobotnych znajduje się w szczególnej sytuacji na rynku pracy.
- W sierpniu 2020 roku w Powiatowym Urzędzie Pracy w Nysie napływ bezrobotnych wyniósł 452, czyli o 13 osób więcej niż poprzednim miesiącu. Liczba wyrejestrowań wyniosła natomiast 416, czyli o 146 mniej niż w lipcu 2020 roku.
- Napływ bezrobotnych był w sierpniu 2020 roku większy niż ich odpływ.
- W sierpniu 2020 roku do Powiatowego Urzędu Pracy w Nysie zgłoszono 322 wolne miejsca pracy i aktywizacji zawodowej, w tym 229 ofert pracy niesubsydiowanej, które stanowią 71% ogółu zgłoszonych ofert. W porównaniu do lipca 2020 roku ogólna liczba ofert pracy zwiększyła się o 67.
- W sierpniu 2020 roku na jedną zgłoszoną ofertę pracy przypadało niemal 12 osób bezrobotnych.
- W sierpniu 2020 roku do Powiatowego Urzędu Pracy nie wpłynęły zgłoszenia o planowanych zwolnieniach grupowych, jak i zgłoszenia o dokonaniu zwolnienia grupowego.
- Do końca sierpnia 2020 roku na aktywne formy skierowano 667 osób.

Załącznik 1. Napływ osób bezrobotnych w gminach powiatu nyskiego /stan na koniec sierpnia 2020 roku/

GMINA	NOWE REJESTRACJE	W TYM						
		ZWOLNIENI Z PRZYCZYŃ ZAKŁADU PRACY	PO PRACACH INTERWENCYJNYCH	PO ROBOTACH PUBLICZNYCH	PO STAŻU	PO PRZYGOTOWANIU ZAWODOWYM DOROSŁYCH	PO SZKOLENIACH	PO PRACACH SPOŁECZNIE UŻYTECZNYCH
		OGÓŁEM						
GŁUCHOŁAZY	90	2	0	0	13	0	0	0
KAMIENNIK	7	0	0	0	2	0	0	0
KORFANTÓW	19	0	0	0	5	0	0	0
ŁAMBINOWICE	25	1	0	1	6	0	0	0
NYSA	182	9	1	0	26	0	1	0
OTMUCHÓW	47	2	0	0	9	0	0	1
PACZKÓW	48	2	0	0	3	0	0	0
PAKOSŁAWICE	11	1	0	0	2	0	1	1
SKOROSZYCE	23	0	0	0	4	0	0	0

*Z uwagi na specyfikę generowania danych statystycznych funkcjonujących w PSZ system informatyczny „SI Syriusz” – suma danych z poszczególnych gmin może nieznacznie różnić się z danymi dot. całego powiatu.

Załącznik 2. Odływ osób bezrobotnych w gminach powiatu nyskiego /stan na koniec sierpnia 2020 roku/

Powiat	Wyłączenia z ewidencji	W tym																																						
		Podjęcia pracy z tego															Inne																							
		Prace subsydiowane															Rozpoczęcie szkolenia																							
		w tym															W tym w ramach bonu szkoleniowego																							
		Ogółem	Prace niesubsydiowane - ogółem														Rozpoczęcie stażu																							
Ogółem	Prace interwencyjne	Roboty publiczne	Podjęcie działalności gospodarczej	W tym podjęcie działalności gosp. w ramach bonu na zasiedlenie	Podjęcie pracy w ramach refundacji kosztów zatrudnienia bezrobotnego	Podjęcie pracy poza miejscem zamieszkania w bonu na zasiedlenie	Podjęcie pracy w ramach bonu zatrudnieniowego	Podjęcie pracy w ramach świadczenia aktywizacyjnego	Podjęcie pracy w ramach grantu na telepracę	Podjęcie pracy w ramach refundacji składek na ubezpieczenie społeczne	Podjęcie pracy w ramach dof. wynagrodzenia za zatrudnienie skierowanego bezrobotnego pow. 50	Inne	W tym w ramach bonu stażowego	Rozpoczęcie przygotowania zawodowego dorosłych	Rozpoczęcie prac społecznie użytecznych	W tym w ramach PAI	Skierowania do agencji zatrudnienia w ramach zlecania działań aktywizacyjnych	Odmowa bez uzasadnionej przyczyny przyjęcia propozycji odpowiedniej pracy lub innej formy pomocy	Niepotwierdzenie gotowości do pracy	Dobrowolna rezygnacja ze statusu bezrobotnego	Podjęcie nauki	Osiągnięcie wieku emerytalnego	Nabycie praw emerytalnych lub rentowych	Nabycie praw do świadczenia przedemerytalnego	Inne															
Gluchołazy	84	55	49	6	3	1	1	0	1	0	0	0	0	0	0	0	0	0	0	0	0	0	0	0	0	7	0	0	0	0	0	0	0	5	2	0	3	1	5	6
Kamiennik	15	11	7	4	1	3	0	0	0	0	0	0	0	0	0	0	0	0	0	0	0	0	0	0	0	2	0	0	0	0	0	0	0	1	0	0	0	0	0	1
Korfantów	22	19	18	1	0	1	0	0	0	0	0	0	0	0	0	0	0	0	0	0	0	0	0	0	0	0	0	0	0	0	0	0	0	2	0	0	0	0	0	1
Łambinowice	19	12	12	0	0	0	0	0	0	0	0	0	0	0	0	0	0	0	0	0	0	0	0	0	0	2	0	0	0	0	0	0	0	2	0	0	1	0	0	2
Nysa	162	98	80	18	3	3	1	0	2	1	0	0	0	0	0	1	7	1	0	19	0	0	0	0	0	0	0	0	0	0	0	0	0	18	11	0	2	2	4	7
Otmuchów	40	29	27	2	2	0	0	0	0	0	0	0	0	0	0	0	0	0	4	0	0	0	0	0	0	0	4	0	0	0	0	0	5	0	0	0	0	0	2	
Paczków	42	29	27	2	0	0	0	0	0	2	0	0	0	0	0	0	0	0	2	0	0	0	0	0	0	0	2	0	0	0	0	0	5	2	0	0	0	2	2	
Pakosławice	13	9	7	2	0	1	0	0	1	0	0	0	0	0	0	0	0	0	2	0	0	0	0	0	0	2	0	0	0	0	0	2	0	0	0	0	0	99		
Skoroszyce	22	16	15	1	0	0	0	0	1	0	0	0	0	0	0	0	0	0	0	0	0	0	0	0	0	0	0	0	0	0	0	4	1	0	1	0	0	0	0	

*Z uwagi na specyfikę generowania danych statystycznych przez funkcjonujący w Publicznych Służbach Zatrudnienia system informatyczny "SI Syriusz" - suma danych ilościowych z poszczególnych gmin może się nieznacznie różnić z danymi dotyczącymi całego powiatu.

Załącznik 3. Struktura bezrobocia (wybrane kategorie) w gminach powiatu nyskiego /stan na koniec sierpnia 2020 roku/

*Z uwagi na specyfikę generowania danych statystycznych przez funkcjonujący w Publicznych Służbach Zatrudnienia system informatyczny "SI Syriusz" - suma danych ilościowych z poszczególnych gmin może się nieznacznie różnić z danymi dotyczącymi całego powiatu

Kategoria osób bezrobotnych	GMINA																		powiat nyski	
	Głuchołazy		Kamiennik		Korfantów		Łambinowice		Nysa		Otmuchów		Paczków		Pakosławice		Skoroszyce			
	liczba	%	liczba	%	liczba	%	liczba	%	liczba	%	liczba	%	Liczba	%	liczba	%	liczba	%	liczba	%
Ogółem zarejestrowani bezrobotni	750	20,2%	119	3,2%	213	5,7%	180	4,8%	1371	36,9%	388	10,4%	436	11,7%	99	2,7%	154	4,1%	3715	100,0%
Bezrobotne kobiety	358	47,7%	58	48,7%	112	52,6%	93	51,7%	774	56,5%	219	56,4%	223	51,1%	54	54,5%	83	53,9%	1979	53,3%
Bezrobotni z prawem do zasiłku	126	16,8%	21	17,6%	30	14,1%	29	16,1%	204	14,9%	66	17,0%	47	10,8%	17	17,2%	21	13,6%	561	15,1%
Poprzednio pracujący	702	93,6%	110	92,4%	199	93,4%	163	90,6%	1261	92,0%	363	93,6%	408	93,6%	91	91,9%	141	91,6%	3443	92,7%
Zwolnieni z przyczyn zakładu pracy	36	4,8%	2	1,7%	5	2,3%	3	1,7%	50	3,6%	16	4,1%	15	3,4%	7	7,1%	2	1,3%	136	3,7%
Osoby dotychczas niepracujące	48	6,4%	9	7,6%	14	6,6%	17	9,4%	110	8,0%	25	6,4%	28	6,4%	8	8,1%	13	8,4%	272	7,3%
Zamieszkali na wsi	306	40,8%	119	100,0%	177	83,1%	180	100,0%	303	22,1%	217	55,9%	162	37,2%	99	100,0%	154	100,0%	1717	46,2%
Osoby w okresie do 12 miesięcy od dnia ukończenia nauki	13	1,7%	1	0,8%	2	0,9%	3	1,7%	18	1,3%	7	1,8%	6	1,4%	2	2,0%	6	3,9%	58	1,6%
Cudzoziemcy	0	0,0%	0	0,0%	0	0,0%	0	0,0%	9	0,7%	0	0,0%	0	0,0%	0	0,0%	0	0,0%	9	0,2%
Bez kwalifikacji zawodowych	322	42,9%	46	38,7%	101	47,4%	83	46,1%	526	38,4%	144	37,1%	163	37,4%	37	37,4%	61	39,6%	1485	40,0%
Bez doświadczenia zawodowego	99	13,2%	16	13,4%	30	14,1%	27	15,0%	191	13,9%	52	13,4%	60	13,8%	17	17,2%	27	17,5%	521	14,0%
Kobiety, które nie podjęły zatrudnienia po urodzeniu dziecka	100	13,3%	19	16,0%	35	16,4%	24	13,3%	210	15,3%	67	17,3%	65	14,9%	16	16,2%	34	22,1%	573	15,4%
Osoby w szczególnej sytuacji na rynku pracy	590	78,7%	97	81,5%	173	81,2%	140	77,8%	1025	74,8%	303	78,1%	352	80,7%	75	75,8%	125	81,2%	2885	77,7%
Bezrobotni do 30 roku życia	153	20,4%	25	21,0%	46	21,6%	31	17,2%	328	23,9%	103	26,5%	95	21,8%	23	23,2%	46	29,9%	851	22,9%
Bezrobotni do 25 roku życia	59	7,9%	7	5,9%	22	10,3%	16	8,9%	159	11,6%	49	12,6%	45	10,3%	10	10,1%	22	14,3%	389	10,5%
Długotrwale bezrobotni	319	42,5%	60	50,4%	103	48,4%	80	44,4%	455	33,2%	148	38,1%	194	44,5%	48	48,5%	71	46,1%	1483	39,9%
Powyżej 50 roku życia	246	32,8%	41	34,5%	79	37,1%	63	35,0%	346	25,2%	113	29,1%	133	30,5%	33	33,3%	43	27,9%	1097	29,5%
Korzystający ze świadczeń pomocy społ.	1	0,1%	0	0,0%	0	0,0%	0	0,0%	0	0,0%	0	0,0%	0	0,0%	0	0,0%	0	0,0%	1	0,0%
Bezrobotni posiadający co najmniej jedno dziecko do 6 roku życia	156	20,8%	26	21,8%	46	21,6%	31	17,2%	302	22,0%	84	21,6%	91	20,9%	19	19,2%	37	24,0%	794	21,4%
Posiadający min. 1 dziecko niepełno. do 18 rż.	4	0,5%	2	1,7%	1	0,5%	1	0,6%	12	0,9%	2	0,5%	0	0,0%	0	0,0%	1	0,6%	23	0,6%
Niepełnosprawni	39	5,2%	8	6,7%	14	6,6%	10	5,6%	93	6,8%	12	3,1%	25	5,7%	5	5,1%	5	3,2%	211	5,7%

**Załącznik 4. Realizacja aktywnych programów rynku pracy w ujęciu osobowym i terytorialnym - wszystkie programy w ramach Funduszu Pracy
/stan na koniec sierpnia 2020 roku/**

Gmina	PROGRAMY RYNKU PRACY											BON			Programy specjalne	Prace społecznie użyteczne	Dofinansowanie wynagr. 50+	Ogółem
	Szkolenia				Prace interwencyjne	Roboty publiczne	Staże	Doposażenia	Refundacja kosztów dojazdu do pracy	Dotacje	Opieka nad dzieckiem	Stażowy	Zatrudnieniowy	Zasiedleniowy				
	Indyw.	Grupowe	Egzaminy	umowa trójstronna														
Nysa	6	0	0	1	26	39	133	11	4	27	1	0	1	2	0	0	6	257
Otmuchów	1	0	0	0	6	14	37	3	5	6	0	0	0	0	0	13	1	86
Paczków	2	0	0	1	1	16	24	0	3	4	0	0	0	5	0	10	1	67
Głuchołazy	1	0	1	0	6	19	61	3	10	13	0	0	0	1	0	10	3	128
Korfantów	0	0	0	0	5	8	8	1	1	3	0	0	0	0	0	4	1	31
Skoroszyce	1	0	0	0	3	2	8	3	0	3	0	0	0	0	0	0	0	20
Pakośćawice	1	0	0	0	1	8	7	1	2	1	0	0	0	0	0	6	0	27
Łambinowice	1	0	0	0	3	6	15	1	3	2	0	0	1	0	0	0	1	33
Kamiennik	0	0	0	0	1	8	7	0	1	0	0	0	0	1	0	0	0	18
RAZEM	13	0	1	2	52	120	300	23	29	59	1	0	2	9	0	43	13	667

