

**PUP NYSZA**

**LIPIEC  
2020!**



**INFORMACJA O SYTUACJI  
NA RYNKU PRACY  
W POWIECIE NYSKIM**



## Spis treści

1.	Stopa bezrobocia .....	- 3 -
2.	Liczba bezrobotnych .....	- 3 -
3.	Lokalne rynki pracy* .....	- 4 -
4.	Struktura bezrobotnych .....	- 5 -
5.	Ruch bezrobotnych w powiecie nyskim .....	- 6 -
6.	Wolne miejsca pracy i miejsca aktywizacji zawodowej /oferty pracy/ .....	- 10 -
7.	Zwolnienia grupowe .....	- 11 -
8.	Realizacja projektów i programów .....	- 11 -
8.1.	Realizacja aktywnych programów rynku pracy w ujęciu osobowym / w ramach Funduszu Pracy, stan na koniec lipca 2020 roku/ .....	- 11 -
8.2.	Realizacja projektu systemowego w ramach PO WER – Aktywizacja osób młodych pozostających bez pracy w powiecie nyskim VI /stan na koniec lipca 2020 roku/ .....	- 12 -
8.3.	Realizacja projektu w ramach Regionalnego Programu Operacyjnego - Aktywizacja zawodowa osób bezrobotnych, w tym zwłaszcza znajdujących się w szczególnie trudnej sytuacji na rynku pracy w powiecie nyskim VI /stan na koniec lipca 2020 roku/ .....	- 12 -
	Podsumowanie /stan na koniec lipca 2020 roku/ .....	- 13 -
	Załącznik 1. Napływ osób bezrobotnych w gminach powiatu nyskiego /stan na koniec lipca 2020 roku ....	- 14 -
	Załącznik 2. Odpływ osób bezrobotnych w gminach powiatu nyskiego /stan na koniec lipca 2020 roku/-	15 -
	Załącznik 4. Realizacja aktywnych programów rynku pracy w ujęciu osobowym i terytorialnym - wszystkie programy w ramach Funduszu Pracy /stan na koniec lipca 2020 roku/ .....	- 17 -

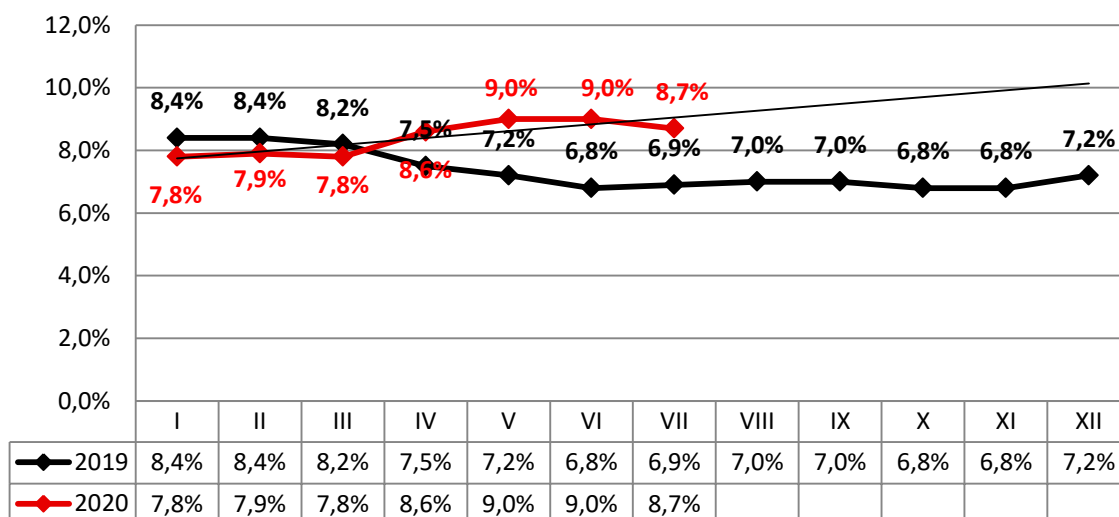
## 1. Stopa bezrobocia

Stopa bezrobocia na koniec lipca 2020 roku wyniosła 8,7%, czyli o 0,3 p.p. mniej w porównaniu do poprzedniego miesiąca. Dla porównania w analogicznym okresie ubiegłego roku stopa bezrobocia była równa 6,9%.

Tabela 1. Stopa bezrobocia na koniec czerwca i lipca 2020 roku

	Polska	woj. opolskie	powiat nyski
Czerwiec 2020	6,1%	6,8%	9,0%
Lipiec 2020	6,1%	6,8%	8,7%

Wykres 1. Stopa bezrobocia w powiecie nyskim w poszczególnych miesiącach lat 2019-2020



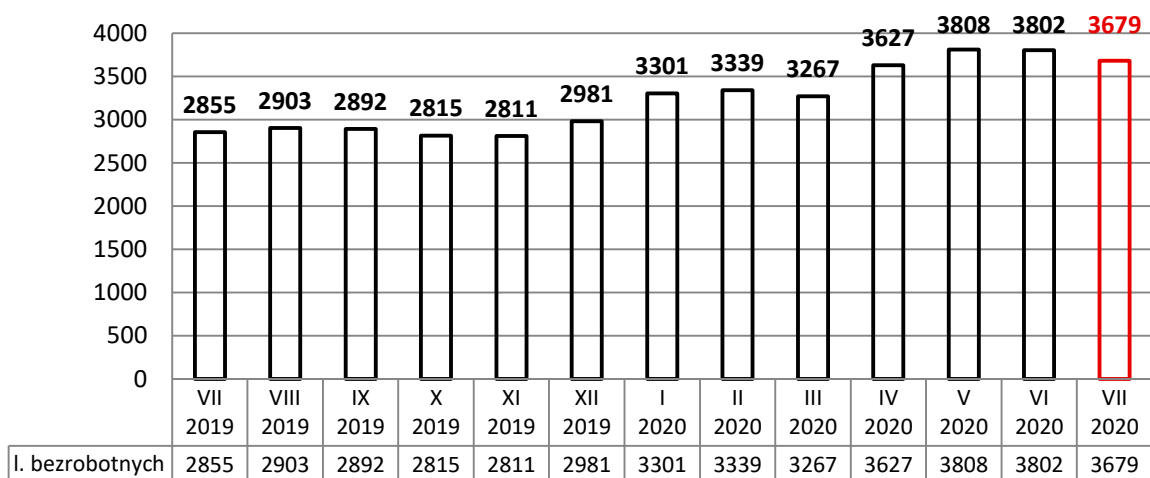
Zestawienie zawiera skorygowane przez GUS stopy bezrobocia za okres I-VIII 2019r. Korekta oznacza, iż dane zostały zmienione w stosunku do pierwotnie publikowanych.

Źródło: GUS, Liczba bezrobotnych zarejestrowanych oraz stopa bezrobocia według województw, podregionów i powiatów.

## 2. Liczba bezrobotnych

Liczba bezrobotnych na koniec lipca 2020 roku w powiecie nyskim wyniosła **3679** osób. Liczba ta zmniejszyła się o 123 osoby w porównaniu do stanu wykazanego na koniec czerwca 2020 roku, w odniesieniu do analogicznego okresu ubiegłego roku liczba ta wzrosła o 824.

Wykres 2. Liczba osób bezrobotnych w powiecie nyskim w poszczególnych miesiącach lat 2019-2020 /stan na koniec miesiąca/



### 3. Lokalne rynki pracy\*

Spadek liczby bezrobotnych na koniec lipca 2020 roku (w porównaniu do danych z końca czerwca 2020 roku) odnotowano w siedmiu gminach powiatu nyskiego, wzrost natomiast w pozostałych dwóch. Szczegółowe dane dot. liczby bezrobotnych w poszczególnych gminach przedstawia poniższa tabela.

Tabela 2. Dynamika bezrobocia w poszczególnych gminach powiatu nyskiego

GMINA	Liczba bezrobotnych wg stanu na dzień 30.06.2020 r.	Liczba bezrobotnych wg stanu na dzień 31.07.2020 r.	Wzrost/ spadek bezrobocia w porównaniu do końca czerwca 2019 r.	Spadek/ wzrost w %
GŁUCHOŁAZY	803	744	-59	-7,3
KAMIENNIK	123	127	4	3,3
KORFANTÓW	225	216	-9	-4,0
ŁAMBINOWICE	183	174	-9	-4,9
NYSA	1368	1351	-17	-1,2
OTMUCHÓW	393	381	-12	-3,1
PACZKÓW	448	430	-18	-4,0
PAKOSŁAWICE	108	101	-7	-6,5
SKOROSZYCE	147	153	6	4,1
<b>OGÓŁEM*</b> (DANE POWIATU)	3802	3679	123	3,2

\*Z uwagi na specyfikę generowania danych statystycznych przez funkcjonujący w Publicznych Służbach Zatrudnienia system informatyczny „SI Syriusz” - suma danych ilościowych z poszczególnych gmin może się nieznacznie różnić z danymi dotyczącymi całego powiatu.

#### 4. Struktura bezrobotnych

W tabeli 3 przedstawiono wybrane kategorie osób bezrobotnych oraz ich udział w ogólnej liczbie bezrobotnych w powiecie nyskim na koniec lipca 2020 roku w porównaniu do danych z końca czerwca 2020 roku. Struktura bezrobotnych wg gmin została przedstawiona w tabeli stanowiącej załącznik 3 niniejszego opracowania. Aż 77,7% bezrobotnych znajduje się w szczególnej sytuacji na rynku pracy.

Tabela 3. Struktura bezrobotnych w powiecie nyskim  
/stan na koniec czerwca i lipca 2020 roku/

WYBRANE KATEGORIE OSÓB BEZROBOTNYCH	CZERWIEC 2020		LIPIEC 2020		Różnica	
	Liczba	%	Liczba	%	p.p.	
KOBIETY	1996	52,5%	1956	53,2%	0,7	
BEZROBOTNI Z PRAWEM DO ZASIĘKU	622	16,4%	602	16,4%	0,0	
OSOBY ZWOLNIONE Z PRZYCZYŃ DOTYCZĄCYCH ZAKŁADU PRACY	161	4,2%	143	3,9%	-0,3	
OSOBY DOTYCHCZAS NIEPRACUJĄCE	252	6,6%	253	6,9%	0,3	
MIESZKAŃCY WSI	1789	47,1%	1728	47,0%	-0,1	
OSOBY W OKRESIE DO 12 MIESIĘCY OD DNIA UKOŃCZENIA NAUKI	48	1,3%	43	1,2%	-0,1	
CUDZOZIEMCY	7	0,2%	7	0,2%	0,0	
OSOBY BEZ KWALIFIKACJI ZAWODOWYCH	1512	39,8%	1477	40,1%	0,3	
OSOBY BEZ DOŚWIADCZENIA ZAWODOWEGO	495	13,0%	494	13,4%	0,4	
KOBIETY, KTÓRE NIE PODJĘŁY ZATRUDNIENIA PO URODZENIU DZIECKA	554	14,6%	554	15,1%	0,5	
*OSOBY BĘDĄCE W SZCZEGÓLNEJ SYTUACJI NA RYNKU PRACY:	2963	77,9%	2860	77,7%	0,2	
Z TEGO:	OSOBY DO 30 ROKU ŻYCIA	880	23,1%	834	22,7%	-0,4
	MŁODZIEŻ W WIEKU DO 25 ROKU ŻYCIA	400	10,5%	383	10,4%	-0,1
	DŁUGOTRWALE BEZROBOTNI	1425	37,5%	1435	39,0%	1,5
	BEZROBOTNI POWYŻEJ 50 ROKU ŻYCIA	1179	31,0%	1120	30,4%	-0,6
	KORZYSTAJĄCY ZE ŚWIADCZEŃ Z POMOCY SPOŁECZNEJ	1	0,1%	1	0,1%	0,0
	OSOBY POSIADAJĄCE CO NAJMNIEJ JEDNO DZIECKO DO 6 ROKU ŻYCIA	771	20,3%	764	20,8%	0,5
	OSOBY POSIADAJĄCE CO NAJMNIEJ JEDNO DZIECKO NIEPEŁNOSPRAWNE DO 18 ROKU ŻYCIA	29	0,8%	26	0,7%	-0,1
	OSOBY NIEPEŁNOSPRAWNE	210	5,5%	212	5,8%	0,3
LICZBA BEZROBOTNYCH OGÓŁEM	<b>3802</b>		3679			

\*Osobę bezrobotną można zakwalifikować do więcej niż jednej kategorii osób będących w szczególnej sytuacji na rynku pracy

**5. Ruch bezrobotnych w powiecie nyskim**

Tabela 5. Ruch osób bezrobotnych w powiecie nyskim  
/stan na koniec czerwca i lipca 2020 roku/

NAPŁYW OSÓB BEZROBOTNYCH	LICZBA REJESTRACJI		WZROST/ SPADEK
	CZERWIEC 2020	LIPIEC 2020	
WYBRANE KATEGORIE REJESTRACJI			
<b>OGÓŁEM</b>	<b>417</b>	<b>439</b>	22
rejestrujący się po raz pierwszy	63	74	11
osoby zwolnione z przyczyn zakładu pracy	21	16	-5
osoby dotychczas niepracujące	32	38	6
zamieszkali na wsi	203	190	-13
osoby w okresie do 12 miesięcy od dnia ukończenia nauki	27	25	-2
cudzoziemcy	2	1	-1
osoby bez kwalifikacji zawodowych	162	167	5
osoby bez doświadczenia zawodowego	63	67	4
kobiety, które nie podjęły zatrudnienia po urodzeniu dziecka	24	29	5
*osoby w szczególnej sytuacji na rynku pracy /łącznie/	332	385	53
osoby do 30 roku życia:	146	144	-2
w tym osoby do 25 roku życia	64	83	19
osoby długotrwale bezrobotne	86	117	31
osoby powyżej 50 roku życia	86	94	8
osoby korzystające ze świadczeń pomocy społecznej	0	0	0
osoby posiadające co najmniej jedno dziecko do 6 roku życia	52	58	6
osoby posiadające co najmniej jedno dziecko niepełnosprawne do 18 roku życia	2	1	-1
osoby niepełnosprawne	2	29	27
osoby powracające po aktywnych formach /prace interwencyjne, roboty publiczne, szkolenia, staże, prace społecznie użyteczne/	6	12	6

\*Osobę bezrobotną można zakwalifikować do więcej niż jednej kategorii osób będących w szczególnej sytuacji na rynku pracy.

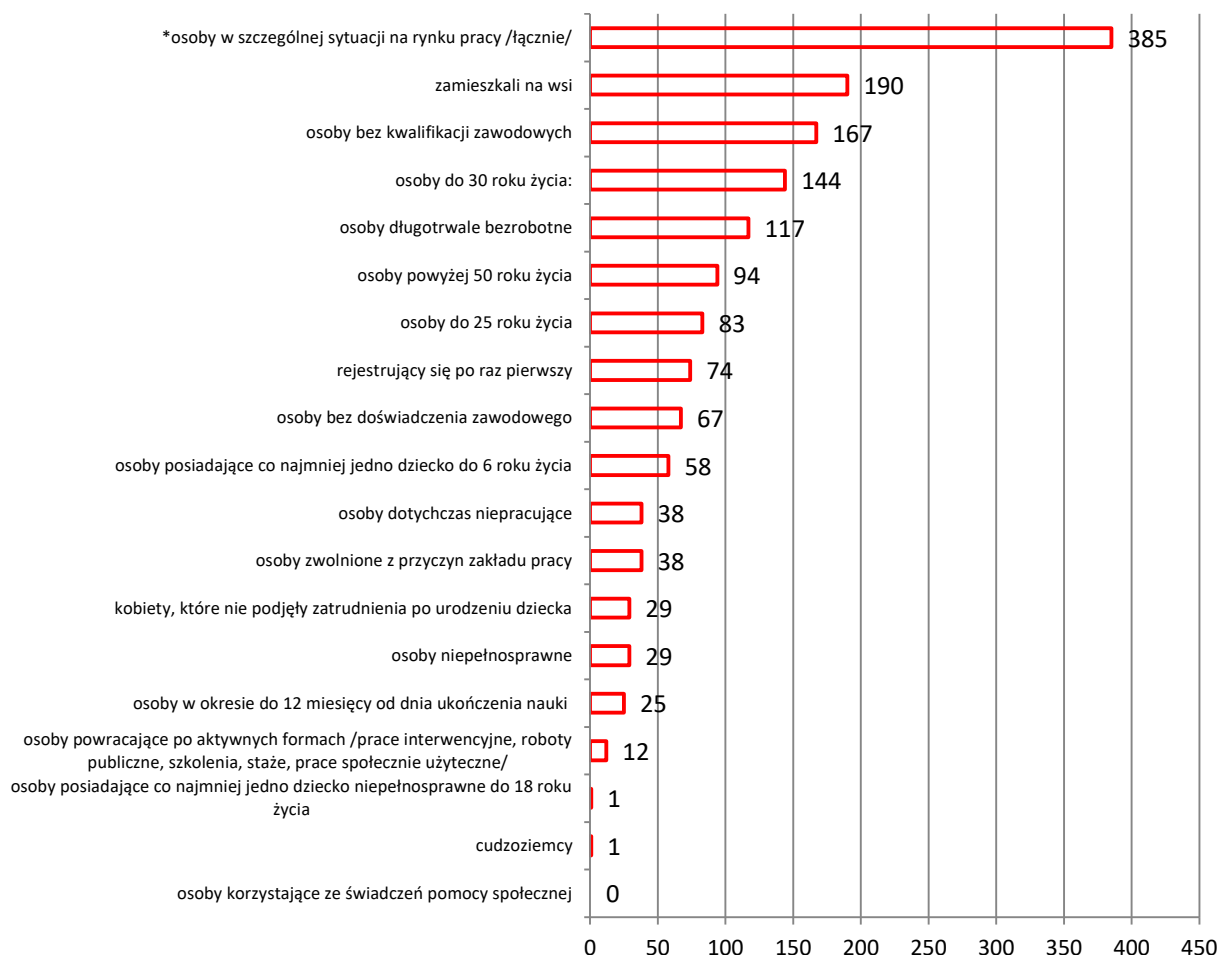
ODPŁYW OSÓB BEZROBOTNYCH WYBRANE KATEGORIE WYŁĄCZEŃ		LICZBA WYŁĄCZEŃ		WZROST / SPADEK
		CZERWIEC 2020	LIPIEC 2020	
<b>OGÓŁEM</b>		<b>423</b>	<b>562</b>	139
podjęcie pracy		318	368	50
w tym:	niesubsydiowanej	241	309	68
	subsydiowanej	77	59	18
Z tego:	podjęcie pracy w ramach prac interwencyjnych	14	4	-10
	podjęcie pracy w ramach robót publicznych	20	10	-10
	podjęcie działalności gospodarczej	25	10	-15
	w tym: w ramach bonu na zasiedlenie	1	0	-1
	podjęcie pracy w ramach refundacji kosztów zatrudnienia bezrobotnego	9	9	0
	podjęcie pracy poza miejscem zamieszkania w ramach bonu zasiedleniowego	0	2	2
	podjęcie pracy w ramach bonu zatrudnieniowego	0	0	0
	podjęcie pracy w ramach świadczenia aktywizacyjnego	0	0	0
	podjęcie pracy w ramach grantu na telepracę	0	0	0
	podjęcie pracy w ramach refundacji składek na ubezpieczenie społeczne	0	0	0
	podjęcie pracy w ramach dofinansowania wynagrodzenia za zatrudnienie skierowanego bezrobotnego pow. 50 r.ż.	2	3	1
	inne	7	21	14
rozpoczęcie szkolenia		1	3	2
w tym: w ramach bonu szkoleniowego		0	0	0
rozpoczęcie stażu		32	52	20
w tym: ramach bonu stażowego		0	0	0
rozpoczęcie przygotowania zawodowego		0	0	0
rozpoczęcie prac społecznie użytecznych		5	32	27
w tym: w ramach PAI		0	0	0
skierowania do agencji zatrudnienia w ramach zlecenia działań aktywizacyjnych		0	0	0
odmowa bez uzasadnionej przyczyny przyjęcia odpowiedniej propozycji pracy lub innej formy pomocy, w tym w ramach PAI		0	2	2
brak potwierdzenia gotowości do pracy		1	10	9
dobrowolna rezygnacja ze statusu bezrobotnego		14	40	26
podjęcie nauki		0	0	0
osiągnięcie wieku emerytalnego		13	11	-2
nabycie praw emerytalnych lub rentowych		0	2	2
nabycie praw do świadczenia przedemerytalnego		11	19	8
inne		28	23	-5

W lipcu 2020 roku w Powiatowym Urzędzie Pracy w Nysie napływ bezrobotnych wyniósł 439, czyli o 22 osoby więcej niż poprzednim miesiącu. Liczba wyrejestrowań wyniosła natomiast 562, czyli o 139 więcej niż w czerwcu 2020 roku. Najwięcej osób zostało wyłączonych z tytułu podjęcia pracy – 368, przy czym 84% z nich to podjęcia pracy niesubsydiowanej /309/, a 16% to podjęcia pracy subsydiowanej /59/. Napływ bezrobotnych był w lipcu 2020 roku mniejszy niż ich odpływ.

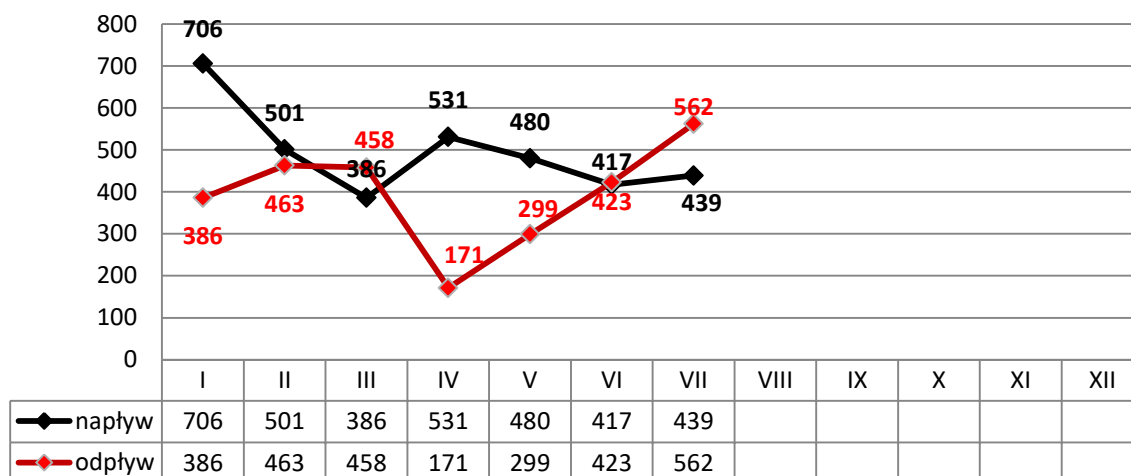
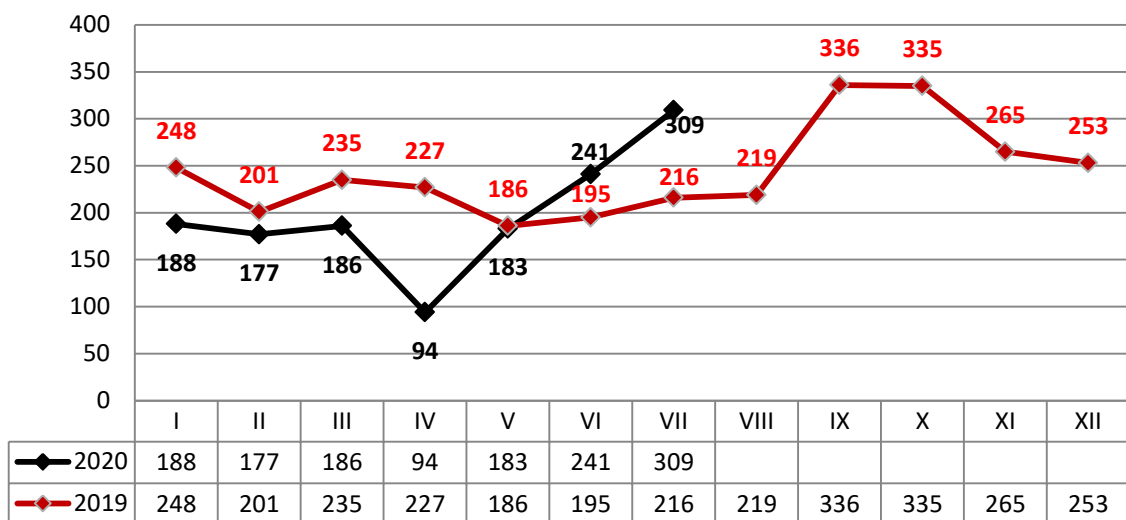
Napływ i odpływ bezrobotnych w poszczególnych gminach powiatu nyskiego przedstawiają tabele stanowiące załącznik 1 i 2 niniejszego opracowania.

**Wskaźnik płynności rynku pracy** (tj. stosunek liczby bezrobotnych podejmujących pracę do liczby nowo zarejestrowanych) na koniec lipca 2020 roku wyniósł 84%.

Wykres 3. Rejestracje osób bezrobotnych w powiecie nyskim  
/stan na koniec lipca 2020 roku/





Wykres 4. Napływ i odpływ osób bezrobotnych w powiecie nyskim  
/stan na koniec poszczególnych miesięcy 2020 roku/Wykres 5. Podjęcia pracy niesubsydiowanej w powiecie nyskim  
/stan na koniec poszczególnych miesięcy 2019 i 2020 roku/

W lipcu 2020 roku odnotowano 309 podjęć pracy niesubsydiowanej. Powiatowy Urząd Pracy w Nysie w tym okresie zrealizował 42 oferty pracy niesubsydiowanej, co oznacza, że 16% podjęć pracy niesubsydiowanej to efekt działań PUP w Nysie w tym okresie.

zrealizowane oferty pracy niesubsydiowanej

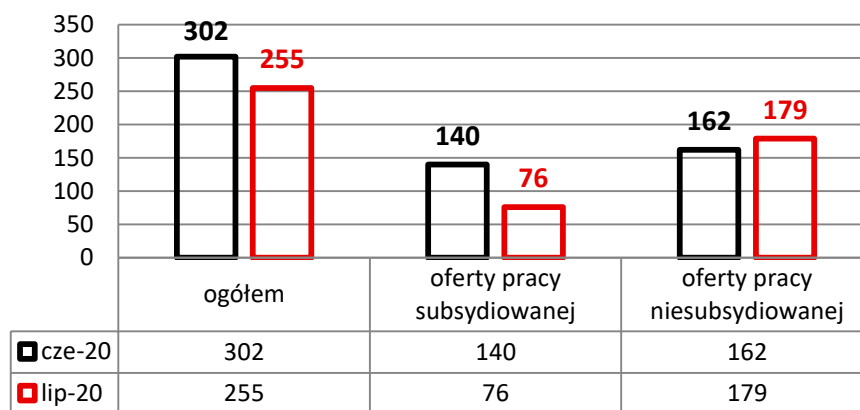
----- x 100 = % podjęć pracy z udziałem PUP

podjęcia pracy niesubsydiowane

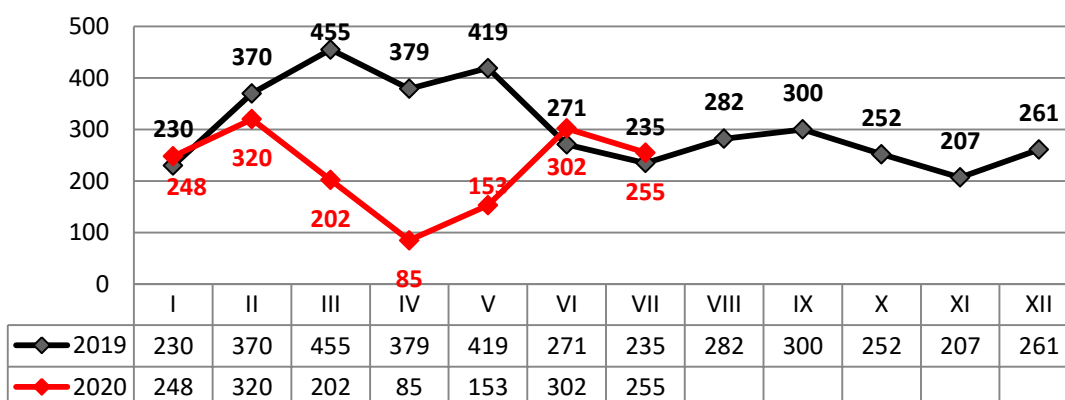
### 6. Wolne miejsca pracy i miejsca aktywizacji zawodowej /oferty pracy/

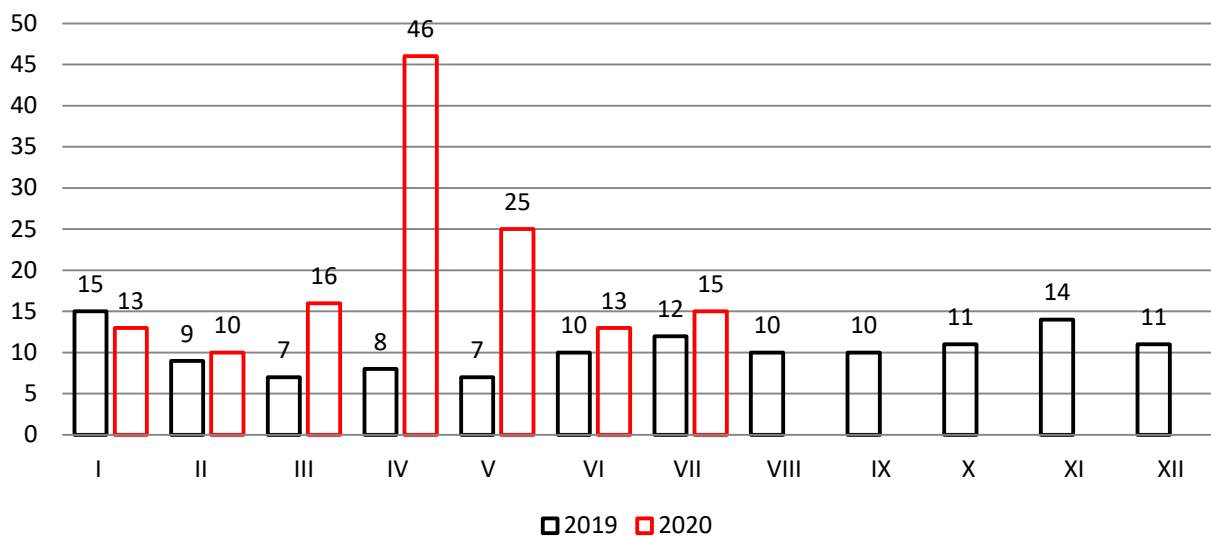
W lipcu 2020 roku do Powiatowego Urzędu Pracy w Nysie zgłoszono 255 wolnych miejsc pracy i aktywizacji zawodowej, w tym **179** ofert pracy niesubsydiowanej, które stanowią 70% ogółu zgłoszonych ofert. W porównaniu do czerwca 2020 roku ogólna liczba ofert pracy zmniejszyła się o 47. Liczba ofert subsydiowanych spadła o 64 i wyniosła 76. Wśród zgłoszonych wolnych miejsc pracy i aktywizacji 21 z nich pochodziło z sektora publicznego, 61 dotyczyło pracy sezonowej. W lipcu 2020 roku na jedną zgłoszoną ofertę pracy przypadało niemal 15 osób bezrobotnych.

Wykres 6. Zgłoszone wolne miejsca pracy i aktywizacji zawodowej w powiecie nyskim /stan na koniec czerwca i lipca 2020 roku/



Wykres 7. Zgłoszone wolne miejsca pracy i aktywizacji zawodowej w powiecie nyskim /stan na koniec poszczególnych miesięcy 2019 i 2020 roku/



Wykres 8. Liczba osób bezrobotnych przypadających na 1 ofertę pracy  
/stan na koniec poszczególnych miesięcy 2019 i 2020 roku/

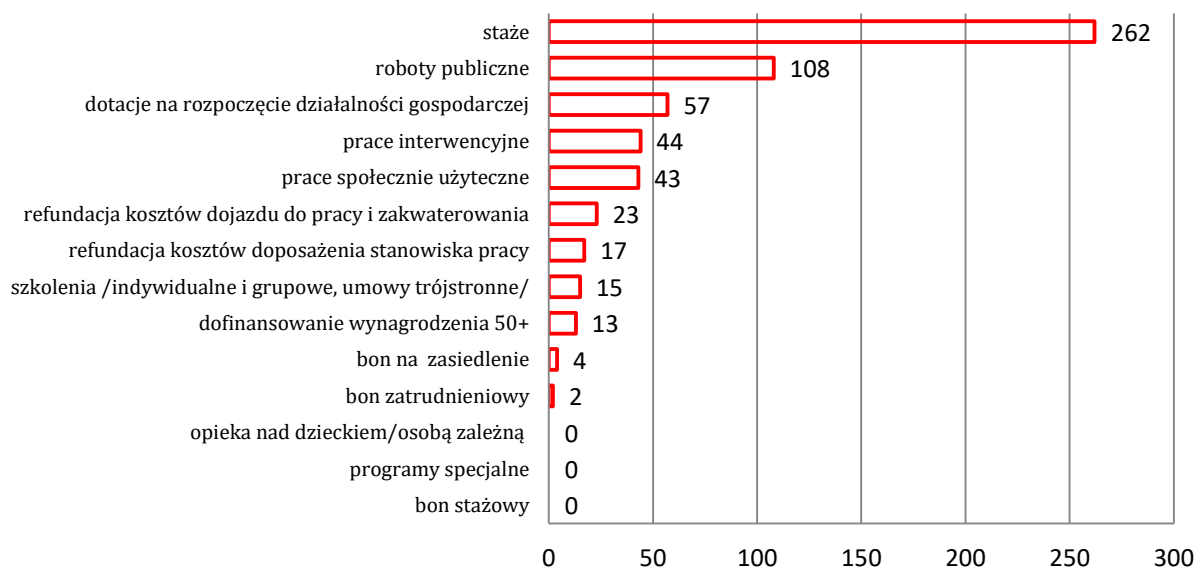
## 7. Zwolnienia grupowe

W lipcu 2020 roku do Powiatowego Urzędu Pracy nie wpłynęły zgłoszenia o planowanych zwolnieniach grupowych, jak i zgłoszenia o dokonaniu zwolnienia grupowego.

## 8. Realizacja projektów i programów

### 8.1. Realizacja aktywnych programów rynku pracy w ujęciu osobowym / w ramach Funduszu Pracy, stan na koniec lipca 2020 roku/

Do końca lipca 2020 roku na aktywne formy skierowano **588 osób**.

Wykres 6. Realizacja aktywnych programów rynku pracy w powiecie nyskim  
/narastająco, stan na koniec lipca 2020 roku/

### **8.2. Realizacja projektu systemowego w ramach PO WER – Aktywizacja osób młodych pozostających bez pracy w powiecie nyskim VI /stan na koniec lipca 2020 roku/**

Do uczestnictwa w projekcie skierowano **172 osoby**, z czego:

- 134 osoby skierowano na staż,
- 3 osoby skierowano na szkolenia,
- 4 osoby otrzymały bon na zasiedlenie,
- 6 osób skierowano na prace interwencyjne,
- 2 osoby skierowano na doposażenie stanowiska pracy,
- 23 osoby otrzymały środki na podjęcie działalności gospodarczej.

### **8.3. Realizacja projektu w ramach Regionalnego Programu Operacyjnego - Aktywizacja zawodowa osób bezrobotnych, w tym zwłaszcza znajdujących się w szczególnie trudnej sytuacji na rynku pracy w powiecie nyskim VI /stan na koniec lipca 2020 roku/**

Liczba osób skierowanych do uczestnictwa w projekcie wynosi **199**, w tym:

- 126 osób skierowano na staże,
- 4 osoby skierowano na szkolenie,
- 15 osób skierowano na doposażenie stanowiska pracy,
- 34 osoby otrzymały środki na podjęcie działalności gospodarczej,
- 20 osób skierowano na prace interwencyjne.

**Podsumowanie /stan na koniec lipca 2020 roku/**

- Stopa bezrobocia na koniec lipca 2020 roku wyniosła 8,7%, czyli o 0,3 p.p. mniej w porównaniu do poprzedniego miesiąca. Dla porównania w analogicznym okresie ubiegłego roku stopa bezrobocia była równa 6,9%.
- Liczba bezrobotnych na koniec lipca 2020 roku w powiecie nyskim wyniosła 3679 osób. Liczba ta zmniejszyła się o 123 osoby w porównaniu do stanu wykazanego na koniec czerwca 2020 roku, w odniesieniu do analogicznego okresu ubiegłego roku liczba ta wzrosła o 824.
- Spadek liczby bezrobotnych na koniec lipca 2020 roku (w porównaniu do danych z końca czerwca 2020 roku) odnotowano w siedmiu gminach powiatu nyskiego, wzrost natomiast w dwóch gminach.
- Aż 77,7% bezrobotnych znajduje się w szczególnej sytuacji na rynku pracy.
- W lipcu 2020 roku w Powiatowym Urzędzie Pracy w Nysie napływ bezrobotnych wyniósł 439, czyli o 22 osoby więcej niż poprzednim miesiącu.
- Liczba wyrejestrowań wyniosła natomiast 562, czyli 139 więcej niż w czerwcu 2020 roku. Najwięcej osób zostało wyłączonych z tytułu podjęcia pracy – 368, przy czym 84% z nich to podjęcia pracy niesubsydiowanej /309/, a 16% to podjęcia pracy subsydiowanej /59/. Napływ bezrobotnych był w lipcu 2020 roku mniejszy niż ich odpływ.
- W lipcu 2020 roku do Powiatowego Urzędu Pracy w Nysie zgłoszono 255 wolnych miejsc pracy i aktywizacji zawodowej, w tym 179 ofert pracy niesubsydiowanej, które stanowią 70% ogółu zgłoszonych ofert.
- W lipcu 2020 roku na jedną zgłoszoną ofertę pracy przypadało niemal 15 osób bezrobotnych.
- W lipcu 2020 roku do Powiatowego Urzędu Pracy nie wpłynęły zgłoszenia o planowanych zwolnieniach grupowych, jak i zgłoszenia o dokonaniu zwolnienia grupowego.
- Do końca lipca 2020 roku na aktywne formy skierowano 588 osób.

Załącznik 1. Napływ osób bezrobotnych w gminach powiatu nyskiego /stan na koniec lipca 2020 roku/

GMINA	NOWE REJESTRACJE	W TYM						
		ZWOLNIENI Z PRZYCZYŃ ZAKŁADU PRACY	PO PRACACH INTERWENCYJNYCH	PO ROBOTACH PUBLICZNYCH	PO STAŻU	PO PRZYGOTOWANIU ZAWODOWYM DOROSŁYCH	PO SZKOLENIACH	PO PRACACH SPOŁECZNIE UŻYTECZNYCH
		OGÓŁEM						
GŁUCHOŁAZY	68	4	0	1	0	0	0	0
KAMIENNIK	12	1	0	0	0	0	1	0
KORFANTÓW	17	1	1	0	0	0	0	1
ŁAMBINOWICE	18	1	0	0	0	0	0	0
NYSA	193	4	0	1	0	0	0	0
OTMUCHÓW	57	1	0	0	1	0	0	0
PACZKÓW	44	4	0	4	0	0	1	0
PAKOSŁAWICE	10	0	0	0	0	0	0	0
SKOROSZYCE	20	0	0	0	0	0	0	0

\*Z uwagi na specyfikę generowania danych statystycznych funkcjonujących w PSZ system informatyczny „SI Syriusz” – suma danych z poszczególnych gmin może nieznacznie różnić się z danymi dot. całego powiatu.

## Załącznik 2. Odptyw osób bezrobotnych w gminach powiatu nyskiego /stan na koniec lipca 2020 roku/

Powiat	Wyłączenia z ewidencji	W tym																													
		Podjęcia pracy z tego																													
		Prace subsydiowane																													
		w tym																													
		Ogółem	Prace niesubsydiowane - ogółem	Ogółem	Prace interwencyjne	Roboty publiczne	Podjęcie działalności gospodarczej	W tym podjęcie działalności gosp. w ramach bonu na zasiedlenie	Podjęcie pracy w ramach refundacji kosztów zatrudnienia bezrobotnego	Podjęcie pracy poza miejscem zamieszkania w bonu na zasiedlenie	Podjęcie pracy w ramach bonu zatrudnieniowego	Podjęcie pracy w ramach świadczenia aktywizacyjnego	Podjęcie pracy w ramach grantu na telepracę	Podjęcie pracy w ramach refundacji składek na ubezpieczenie społeczne	Podjęcie pracy w ramach dof. wynagrodzenia za zatrudnienie skierowanego bezrobotnego pow. 50	Inne	Rozpoczęcie szkolenia	W tym w ramach bonu szkoleniowego	Rozpoczęcie stażu	W tym w ramach bonu stażowego	Rozpoczęcie przygotowania zawodowego dorosłych	Rozpoczęcie prac społecznie użytecznych	W tym w ramach PAI	Skierowania do agencji zatrudnienia w ramach zlecania działań aktywizacyjnych	Odmowa bez uzasadnionej przyczyny przyjęcia propozycji odpowiedniej pracy lub innej formy pomocy	Niepotwierdzenie gotowości do pracy	Dobrowolna rezygnacja ze statusu bezrobotnego	Podjęcie nauki	Osiągnięcie wieku emerytalnego	Nabycie praw emerytalnych lub rentowych	Nabycie praw do świadczenia przedemerytalnego
Gluchołazy	127	77	64	13	0	2	5	0	3	1	0	0	0	0	2	0	0	13	0	0	10	0	0	1	2	3	0	1	0	12	8
Kamiennik	8	5	4	1	0	1	0	0	0	0	0	0	0	0	0	1	0	1	0	0	0	0	0	0	0	0	0	1	0	0	0
Korfantów	26	17	16	1	0	0	0	0	1	0	0	0	0	0	0	0	0	0	0	0	0	0	0	1	5	0	1	1	0	1	
Łąbinowice	27	23	20	3	1	1	0	0	1	0	0	0	0	0	0	0	0	0	0	0	0	0	0	1	1	0	1	0	0	1	
Nysa	210	155	123	32	2	1	5	0	3	0	0	0	0	2	19	0	0	19	0	0	0	0	0	0	3	14	0	3	1	5	9
Otmuchów	69	34	32	2	0	1	0	0	1	0	0	0	0	0	0	0	0	13	0	0	12	0	0	1	1	3	0	1	0	1	2
Paczków	62	34	30	4	1	1	0	0	0	1	0	0	0	1	0	1	0	4	0	0	10	0	0	0	2	6	0	3	0	1	1
Pakosławice	17	11	8	3	0	3	0	0	0	0	0	0	0	0	0	0	1	0	1	0	0	0	0	0	4	0	0	0	0	0	0
Skoroszyce	14	12	12	0	0	0	0	0	0	0	0	0	0	0	0	0	0	1	0	0	0	0	0	0	0	0	0	0	0	0	1

\*Z uwagi na specyfikę generowania danych statystycznych przez funkcjonujący w Publicznych Służbach Zatrudnienia system informatyczny "SI Syriusz" - suma danych ilościowych z poszczególnych gmin może się nieznacznie różnić z danymi dotyczącymi całego powiatu.

## Załącznik 3. Struktura bezrobocia (wybrane kategorie) w gminach powiatu nyskiego /stan na koniec lipca 2020 roku/

\*Z uwagi na specyfikę generowania danych statystycznych przez funkcjonujący w Publicznych Służbach Zatrudnienia system informatyczny "SI Syriusz" - suma danych ilościowych z poszczególnych gmin może się nieznacznie różnić z danymi dotyczącymi całego powiatu

Kategoria osób bezrobotnych	GMINA																		powiat nyski	
	Głuchołazy		Kamienik		Korfantów		Łambinowice		Nysa		Otmuchów		Paczków		Pakosławice		Skoroszyce			
	liczba	%	liczba	%	liczba	%	liczba	%	liczba	%	liczba	%	Liczba	%	liczba	%	liczba	%	liczba	%
Ogółem zarejestrowani bezrobotni	744	19,7%	127	3,4%	216	5,7%	174	4,6%	1351	35,8%	381	10,1%	430	11,4%	101	2,7%	153	4,1%	3769	100,0%
Bezrobotne kobiety	362	48,7%	62	48,8%	11	5,1%	86	49,4%	760	56,3%	209	54,9%	224	52,1%	57	56,4%	80	52,3%	1956	51,9%
Bezrobotni z prawem do zasiłku	128	17,2%	25	19,7%	37	17,1%	28	16,1%	223	16,5%	61	16,0%	60	14,0%	14	13,9%	26	17,0%	602	16,0%
Poprzednio pracujący	705	94,8%	118	92,9%	204	94,4%	155	89,1%	1245	92,2%	357	93,7%	405	94,2%	92	91,1%	143	93,5%	3426	90,9%
Zwolnieni z przyczyn zakładu pracy	41	5,5%	3	2,4%	5	2,3%	2	1,1%	50	3,7%	16	4,2%	17	4,0%	6	5,9%	3	2,0%	143	3,8%
Osoby dotychczas niepracujące	39	5,2%	9	7,1%	12	5,6%	19	10,9%	106	7,8%	24	6,3%	25	5,8%	9	8,9%	10	6,5%	253	6,7%
Zamieszkali na wsi	310	41,7%	127	100,0%	179	82,9%	174	100,0%	304	22,5%	218	57,2%	162	37,7%	101	100,0%	153	100,0%	1728	45,8%
Osoby w okresie do 12 miesięcy od dnia ukończenia nauki	8	1,1%	0	0,0%	4	1,9%	3	1,7%	12	0,9%	6	1,6%	2	0,5%	3	3,0%	5	3,3%	43	1,1%
Cudzoziemcy	0	0,0%	0	0,0%	0	0,0%	0	0,0%	7	0,5%	0	0,0%	0	0,0%	0	0,0%	0	0,0%	7	0,2%
Bez kwalifikacji zawodowych	314	42,2%	49	38,6%	99	45,8%	85	48,9%	521	38,6%	149	39,1%	162	37,7%	36	35,6%	61	39,9%	1477	39,2%
Bez doświadczenia zawodowego	88	11,8%	16	12,6%	29	13,4%	27	15,5%	184	13,6%	51	13,4%	56	13,0%	19	18,8%	23	15,0%	494	13,1%
Kobiety, które nie podjęły zatrudnienia po urodzeniu dziecka	95	12,8%	20	15,7%	33	15,3%	25	14,4%	206	15,2%	64	16,8%	64	14,9%	16	15,8%	29	19,0%	554	14,7%
Osoby w szczególnej sytuacji na rynku pracy	584	78,5%	104	81,9%	175	81,0%	139	79,9%	1018	75,4%	291	76,4%	350	81,4%	74	73,3%	123	80,4%	2860	75,9%
Bezrobotni do 30 roku życia	142	19,1%	28	22,0%	47	21,8%	32	18,4%	314	23,2%	97	25,5%	102	23,7%	24	23,8%	47	30,7%	834	22,1%
Bezrobotni do 25 roku życia	57	7,7%	10	7,9%	19	8,8%	18	10,3%	150	11,1%	49	12,9%	43	10,0%	13	12,9%	24	15,7%	383	10,2%
Długotrwale bezrobotni	313	42,1%	64	50,4%	101	46,8%	73	42,0%	435	32,2%	145	38,1%	186	43,3%	51	50,5%	65	42,5%	1435	38,1%
Powyżej 50 roku życia	256	34,4%	43	33,9%	80	37,0%	65	37,4%	359	26,6%	110	28,9%	132	30,7%	31	30,7%	44	28,8%	1120	29,7%
Korzystający ze świadczeń pomocy społ.	1	0,1%	0	0,0%	0	0,0%	0	0,0%	0	0,0%	0	0,0%	0	0,0%	0	0,0%	0	0,0%	1	0,0%
Bezrobotni posiadający co najmniej jedno dziecko do 6 roku życia	149	20,0%	28	22,0%	44	20,4%	30	17,2%	291	21,5%	80	21,0%	89	20,7%	17	16,8%	34	22,2%	764	20,3%
Posiadający min. 1 dziecko niepełno. do 18 rż.	5	0,7%	2	1,6%	1	0,5%	1	0,6%	12	0,9%	4	1,0%	0	0,0%	0	0,0%	1	0,7%	26	0,7%
Niepełnosprawni	35	4,7%	9	7,1%	16	7,4%	10	5,7%	96	7,1%	13	3,4%	22	5,1%	5	5,0%	6	3,9%	212	5,6%



**Załącznik 4. Realizacja aktywnych programów rynku pracy w ujęciu osobowym i terytorialnym - wszystkie programy w ramach Funduszu Pracy  
/stan na koniec lipca 2020 roku/**

Gmina	PROGRAMY RYNKU PRACY											BON			Programy specjalne	Prace społecznie użyteczne	Dofinansowanie wynagr. 50+	Ogółem
	Szkolenia				Prace interwencyjne	Roboty publiczne	Staże	Doposażenia	Refundacja kosztów dojazdu do pracy	Dotacje	Opieka nad dzieckiem	Stażowy	Zatrudnieniowy	Zasiedleniowy				
	Indyw.	Grupowe	Egzaminy	umowa trójstronna														
Nysa	5	0	0	1	24	36	114	9	3	26	0	0	1	1	0	0	6	<b>226</b>
Otmuchów	1	0	0	0	4	14	33	2	4	6	0	0	0	0	0	13	1	<b>78</b>
Paczków	2	0	0	1	1	14	22	0	2	4	0	0	0	1	0	10	1	<b>58</b>
Głucholazy	1	0	1	0	3	18	54	2	7	12	0	0	0	1	0	10	3	<b>112</b>
Korfantów	0	0	0	0	5	7	8	1	1	3	0	0	0	0	0	4	1	<b>30</b>
Skoroszyce	1	0	0	0	3	2	8	2	0	3	0	0	0	0	0	0	0	<b>19</b>
Pakoślawice	1	0	0	0	1	7	5	0	2	1	0	0	0	0	0	6	0	<b>23</b>
Łambinowice	1	0	0	0	3	6	13	1	3	2	0	0	1	0	0	0	1	<b>31</b>
Kamiennik	0	0	0	0	0	4	5	0	1	0	0	0	0	1	0	0	0	<b>11</b>
<b>RAZEM</b>	<b>12</b>	<b>0</b>	<b>1</b>	<b>2</b>	<b>44</b>	<b>108</b>	<b>262</b>	<b>17</b>	<b>23</b>	<b>57</b>	<b>0</b>	<b>0</b>	<b>2</b>	<b>4</b>	<b>0</b>	<b>43</b>	<b>13</b>	<b>588</b>

