

PUP NYSZA

**MAJ
2020**



**INFORMACJA O SYTUACJI
NA RYNKU PRACY
W POWIECIE NYSKIM**



Spis treści

1.	Stopa bezrobocia	- 3 -
2.	Liczba bezrobotnych	- 3 -
3.	Lokalne rynki pracy*	- 4 -
4.	Struktura bezrobotnych.....	- 5 -
5.	Ruch bezrobotnych w powiecie nyskim	- 6 -
6.	Wolne miejsca pracy i miejsca aktywizacji zawodowej /oferty pracy/	- 10 -
7.	Zwolnienia grupowe	- 11 -
8.	Realizacja projektów i programów	- 11 -
8.1.	Realizacja aktywnych programów rynku pracy w ujęciu osobowym / w ramach Funduszu Pracy, stan na koniec maja 2020 roku/	- 11 -
8.2.	Realizacja projektu systemowego w ramach PO WER – Aktywizacja osób młodych pozostających bez pracy w powiecie nyskim VI /stan na koniec maja 2020 roku/	- 12 -
8.3.	Realizacja projektu w ramach Regionalnego Programu Operacyjnego - Aktywizacja zawodowa osób bezrobotnych, w tym zwłaszcza znajdujących się w szczególnie trudnej sytuacji na rynku pracy w powiecie nyskim VI /stan na koniec maja 2020 roku/	- 12 -
	Podsumowanie /stan na koniec maja 2020 roku/	- 13 -
	Załącznik 1. Napływ osób bezrobotnych w gminach powiatu nyskiego /stan na koniec maja 2020 roku	- 14 -
	Załącznik 2. Odpływ osób bezrobotnych w gminach powiatu nyskiego /stan na koniec maja 2020 roku/-	- 15 -
	Załącznik 4. Realizacja aktywnych programów rynku pracy w ujęciu osobowym i terytorialnym - wszystkie programy w ramach Funduszu Pracy /stan na koniec maja 2020 roku/	- 17 -

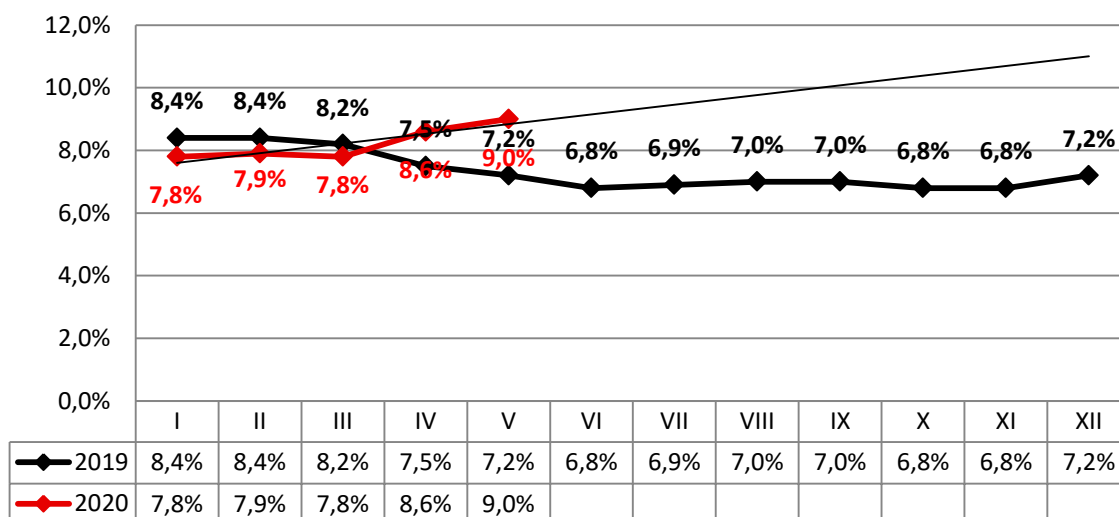
1. Stopa bezrobocia

Stopa bezrobocia na koniec maja 2020 roku wyniosła 9,0%, czyli o 0,4 p.p. więcej w porównaniu do poprzedniego miesiąca. Dla porównania w analogicznym okresie ubiegłego roku stopa bezrobocia była równa 7,2%.

Tabela 1. Stopa bezrobocia na koniec kwietnia i maja 2020 roku

	Polska	woj. opolskie	powiat nyski
Kwiecień 2020	5,8%	6,5%	8,6%
Maj 2020	6,0%	6,8%	9,0%

Wykres 1. Stopa bezrobocia w powiecie nyskim w poszczególnych miesiącach lat 2019-2020



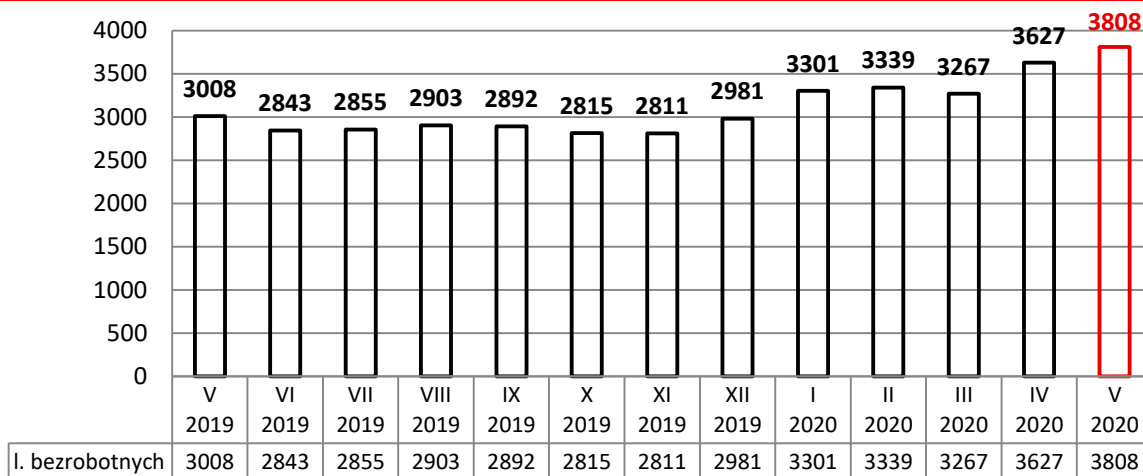
Zestawienie zawiera skorygowane przez GUS stopy bezrobocia za okres I-VIII 2019r. Korekta oznacza, iż dane zostały zmienione w stosunku do pierwotnie publikowanych.

Źródło: GUS, Liczba bezrobotnych zarejestrowanych oraz stopa bezrobocia według województw, podregionów i powiatów.

2. Liczba bezrobotnych

Liczba bezrobotnych na koniec maja 2020 roku w powiecie nyskim wyniosła **3808** osób. Liczba ta zwiększyła się o 181 osób w porównaniu do stanu wykazanego na koniec kwietnia 2020 roku, i o 800 osób więcej w odniesieniu do analogicznego okresu ubiegłego roku.

Wykres 2. Liczba osób bezrobotnych w powiecie nyskim w poszczególnych miesiącach lat 2019-2020 /stan na koniec miesiąca/



3. Lokalne rynki pracy*

Wzrost liczby bezrobotnych na koniec maja 2020 roku (w porównaniu do danych z końca kwietnia 2020 roku) odnotowano we wszystkich gminach powiatu nyskiego. Szczegółowe dane dot. liczby bezrobotnych w poszczególnych gminach przedstawia poniższa tabela.

Tabela 2. Dynamika bezrobocia w poszczególnych gminach powiatu nyskiego

GMINA	Liczba bezrobotnych wg stanu na dzień 30.04.2020 r.	Liczba bezrobotnych wg stanu na dzień 31.05.2020 r.	Wzrost/ spadek bezrobocia w porównaniu do końca kwietnia 2019 r.	Spadek/ wzrost w %
GŁUCHOŁAZY	772	805	33	4,3
KAMIENNIK	122	123	1	0,8
KORFANTÓW	219	222	3	1,4
ŁAMBINOWICE	174	178	4	2,3
NYSA	1314	1387	73	5,6
OTMUCHÓW	375	393	18	4,8
PACZKÓW	405	437	32	7,9
PAKOSŁAWICE	102	112	10	9,8
SKOROSZYCE	143	147	4	2,8
OGÓŁEM* (DANE POWIATU)	3627	3808	181	5,0

*Z uwagi na specyfikę generowania danych statystycznych przez funkcjonujący w Publicznych Służbach Zatrudnienia system informatyczny „SI Syriusz” - suma danych ilościowych z poszczególnych gmin może się nieznacznie różnić z danymi dotyczącymi całego powiatu.

4. Struktura bezrobotnych

W tabeli 3 przedstawiono wybrane kategorie osób bezrobotnych oraz ich udział w ogólnej liczbie bezrobotnych w powiecie nyskim na koniec maja 2020 roku w porównaniu do danych z końca kwietnia 2020 roku. Struktura bezrobotnych wg gmin została przedstawiona w tabeli stanowiącej załącznik 3 niniejszego opracowania. Aż 78,7% bezrobotnych znajduje się w szczególnej sytuacji na rynku pracy.

Tabela 3. Struktura bezrobotnych w powiecie nyskim
/stan na koniec kwietnia i maja 2020 roku/

WYBRANE KATEGORIE OSÓB BEZROBOTNYCH	KWIECIEŃ 2020		MAJ 2020		Różnica	
	Liczba	%	Liczba	%	p.p.	
KOBIETY	1869	51,5%	1976	51,9%	0,4	
BEZROBOTNI Z PRAWEM DO ZASIŁKU	643	17,7%	665	17,5%	-0,2	
OSOBY ZWOLNIONE Z PRZYCZYŃ DOTYCZĄCYCH ZAKŁADU PRACY	159	4,4%	172	4,5%	0,1	
OSOBY DOTYCHCZAS NIEPRACUJĄCE	216	6,0%	238	6,3%	0,3	
MIESZKAŃCY WSI	1713	47,2%	1786	46,9%	-0,3	
OSOBY W OKRESIE DO 12 MIESIĘCY OD DNIA UKOŃCZENIA NAUKI	75	2,1%	85	2,2%	0,1	
CUDZOZIEMCY	8	0,2%	6	0,2%	0,0	
OSOBY BEZ KWALIFIKACJI ZAWODOWYCH	1413	39,0%	1524	40,0%	0,1	
OSOBY BEZ DOŚWIADCZENIA ZAWODOWEGO	446	12,3%	474	12,4%	0,1	
KOBIETY, KTÓRE NIE PODJĘŁY ZATRUDNIENIA PO URODZENIU DZIECKA	538	14,8%	546	14,3%	-0,5	
*OSOBY BĘDĄCE W SZCZEGÓLNEJ SYTUACJI NA RYNKU PRACY:	2863	78,9%	2997	78,7%	-0,2	
Z TEGO:	OSOBY DO 30 ROKU ŻYCIA	812	22,4%	881	23,1%	0,7
	MŁODZIEŻ W WIEKU DO 25 ROKU ŻYCIA	366	10,1%	395	10,4%	0,3
	DŁUGOTRWALE BEZROBOTNI	1373	37,9%	1407	36,9%	-1,0
	BEZROBOTNI POWYŻEJ 50 ROKU ŻYCIA	1180	32,5%	1219	32,0%	-0,5
	KORZYSTAJĄCY ZE ŚWIADCZEŃ Z POMOCY SPOŁECZNEJ	4	0,1%	3	0,1%	0,0
	OSOBY POSIADAJĄCE CO NAJMNIEJ JEDNO DZIECKO DO 6 ROKU ŻYCIA	754	20,8%	776	20,4%	-0,4
	OSOBY POSIADAJĄCE CO NAJMNIEJ JEDNO DZIECKO NIEPEŁNOSPRAWNE DO 18 ROKU ŻYCIA	31	0,9%	30	0,8%	-0,1
	OSOBY NIEPEŁNOSPRAWNE	225	6,2%	230	6,0%	-0,2
LICZBA BEZROBOTNYCH OGÓŁEM	3627		3808			

*Osobę bezrobotną można zakwalifikować do więcej niż jednej kategorii osób będących w szczególnej sytuacji na rynku pracy

5. Ruch bezrobotnych w powiecie nyskim

Tabela 5. Ruch osób bezrobotnych w powiecie nyskim
/stan na koniec kwietnia i maja 2020 roku/

NAPŁYW OSÓB BEZROBOTNYCH	LICZBA REJESTRACJI		WZROST/ SPADEK
	KWIECIEŃ 2020	MAJ 2020	
WYBRANE KATEGORIE REJESTRACJI			
OGÓŁEM	531	480	-51
rejestrujący się po raz pierwszy	72	73	1
osoby zwolnione z przyczyn zakładu pracy	49	36	-13
osoby dotychczas niepracujące	18	29	11
zamieszkali na wsi	223	216	-7
osoby w okresie do 12 miesięcy od dnia ukończenia nauki	29	25	-4
cudzoziemcy	4	0	-4
osoby bez kwalifikacji zawodowych	182	203	21
osoby bez doświadczenia zawodowego	56	55	-1
kobiety, które nie podjęły zatrudnienia po urodzeniu dziecka	18	21	3
*osoby w szczególnej sytuacji na rynku pracy /łącznie/	435	390	-45
osoby do 30 roku życia:	173	164	-9
w tym osoby do 25 roku życia	86	81	-5
osoby długotrwale bezrobotne	96	78	-18
osoby powyżej 50 roku życia	145	115	-30
osoby korzystające ze świadczeń pomocy społecznej	0	0	0
osoby posiadające co najmniej jedno dziecko do 6 roku życia	68	62	-6
osoby posiadające co najmniej jedno dziecko niepełnosprawne do 18 roku życia	3	2	-1
osoby niepełnosprawne	24	24	0
osoby powracające po aktywnych formach /prace interwencyjne, roboty publiczne, szkolenia, staże, prace społecznie użyteczne/	2	1	1

*Osobę bezrobotną można zakwalifikować do więcej niż jednej kategorii osób będących w szczególnej sytuacji na rynku pracy.

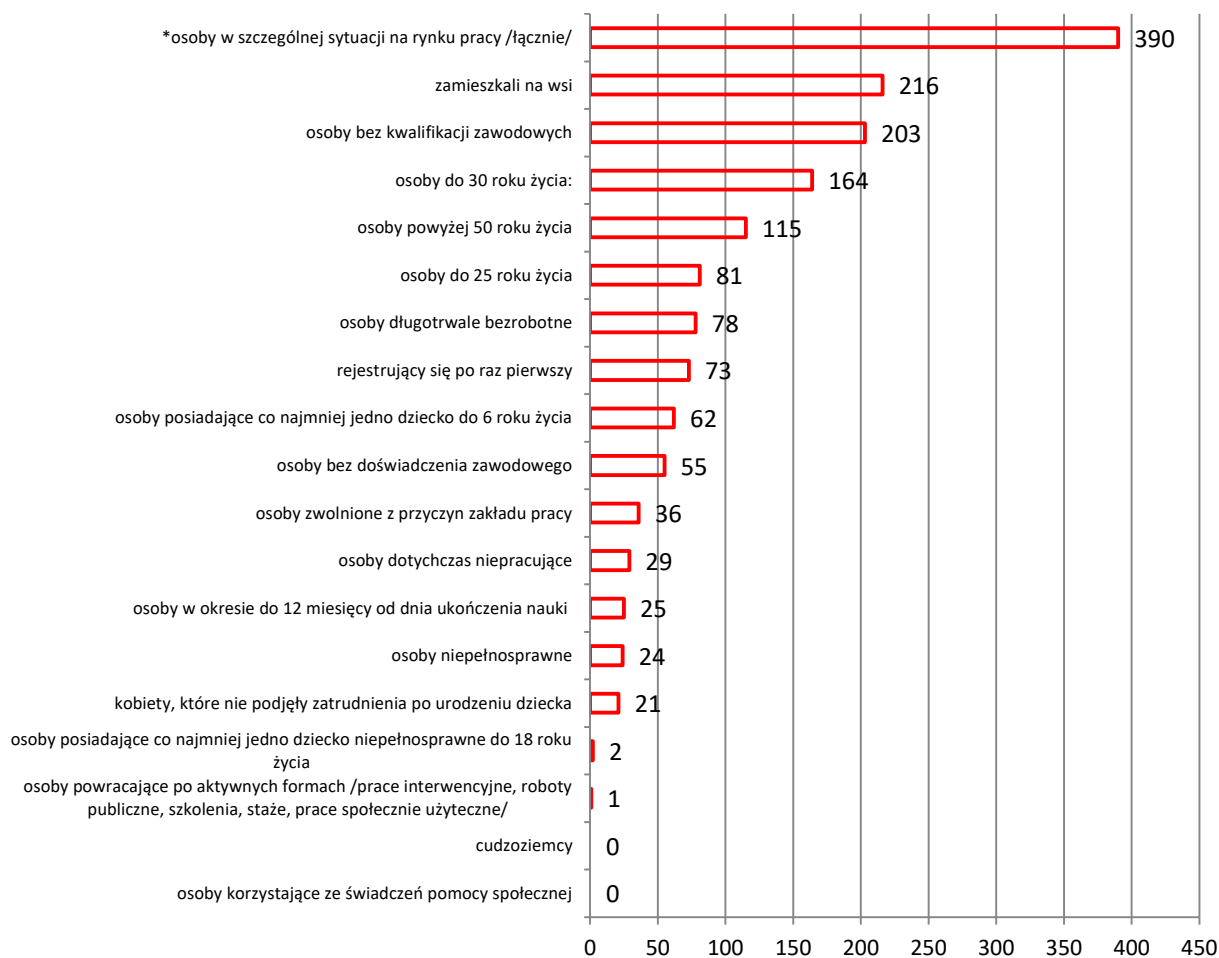
ODPŁYW OSÓB BEZROBOTNYCH WYBRANE KATEGORIE WYŁĄCZEŃ		LICZBA WYŁĄCZEŃ		WZROST / SPADEK
		KWIECIEŃ 2020	MAJ 2020	
OGÓŁEM		171	299	128
podjęcie pracy		120	227	107
w tym:	niesubsydiowanej	94	183	89
	subsydiowanej	26	44	18
Z tego:	podjęcie pracy w ramach prac interwencyjnych	2	1	-1
	podjęcie pracy w ramach robót publicznych	19	16	-3
	podjęcie działalności gospodarczej	2	21	19
	w tym: w ramach bonu na zasiedlenie	0	0	0
	podjęcie pracy w ramach refundacji kosztów zatrudnienia bezrobotnego	0	3	3
	podjęcie pracy poza miejscem zamieszkania w ramach bonu zasiedleniowego	0	0	0
	podjęcie pracy w ramach bonu zatrudnieniowego	0	0	0
	podjęcie pracy w ramach świadczenia aktywizacyjnego	0	0	0
	podjęcie pracy w ramach grantu na telepracę	0	0	0
	podjęcie pracy w ramach refundacji składek na ubezpieczenie społeczne	0	0	0
	podjęcie pracy w ramach dofinansowania wynagrodzenia za zatrudnienie skierowanego bezrobotnego pow. 50 r.ż.	1	2	1
	inne	0	1	1
rozpoczęcie szkolenia		0	0	0
w tym: w ramach bonu szkoleniowego		0	0	0
rozpoczęcie stażu		4	23	19
w tym: ramach bonu stażowego		0	0	0
rozpoczęcie przygotowania zawodowego		0	0	0
rozpoczęcie prac społecznie użytecznych		0	0	0
w tym: w ramach PAI		0	0	0
skierowania do agencji zatrudnienia w ramach zlecenia działań aktywizacyjnych		0	0	0
odmowa bez uzasadnionej przyczyny przyjęcia odpowiedniej propozycji pracy lub innej formy pomocy, w tym w ramach PAI		0	1	1
brak potwierdzenia gotowości do pracy		8	3	-5
dobrowolna rezygnacja ze statusu bezrobotnego		5	18	13
podjęcie nauki		0	0	0
osiągnięcie wieku emerytalnego		10	4	-6
nabycie praw emerytalnych lub rentowych		1	0	-1
nabycie praw do świadczenia przedemerytalnego		3	6	3
inne		20	17	-3

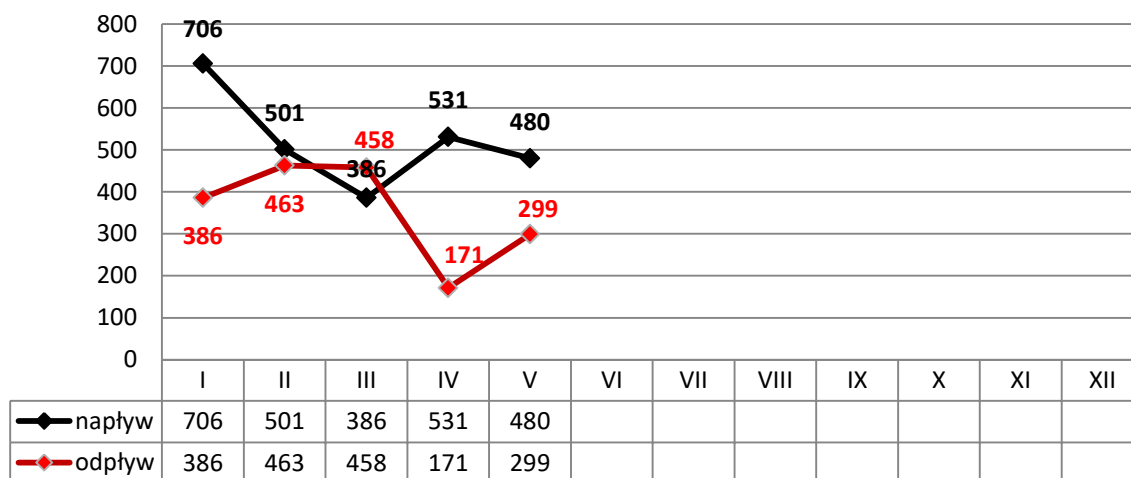
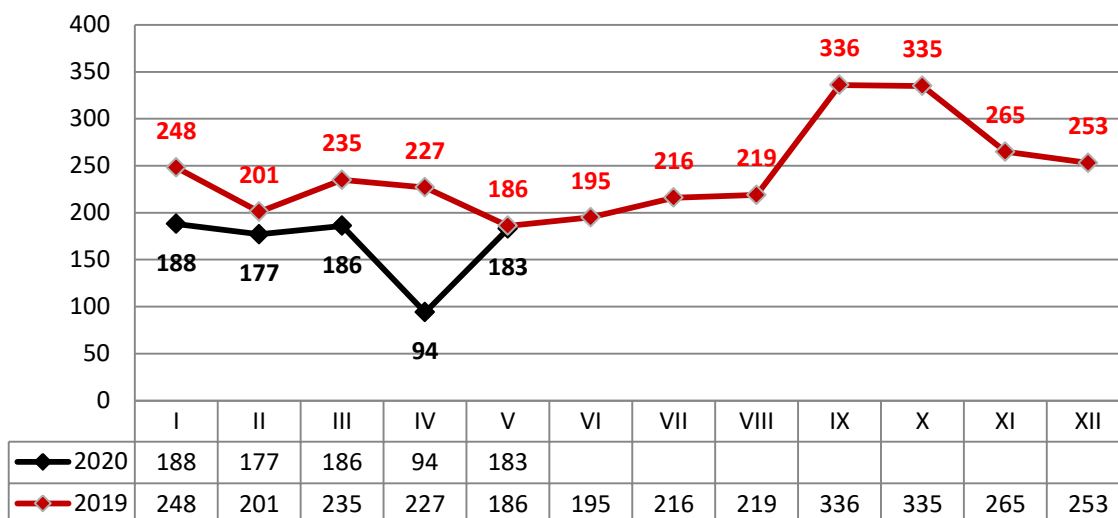
W maju 2020 roku w Powiatowym Urzędzie Pracy w Nysie napływ bezrobotnych wyniósł 480, czyli o 51 osób mniej niż poprzednim miesiącu. Liczba wyrejestrowań wyniosła natomiast 299, czyli o 128 więcej niż w kwietniu 2020 roku. Najwięcej osób zostało wyłączonych z tytułu podjęcia pracy – 227, przy czym 81% z nich to podjęcia pracy niesubsydiowanej /183/, a 19% to podjęcia pracy subsydiowanej /44/. Napływ bezrobotnych był w maju 2020 roku większy niż ich odpływ.

Napływ i odpływ bezrobotnych w poszczególnych gminach powiatu nyskiego przedstawiają tabele stanowiące załącznik 1 i 2 niniejszego opracowania.

Wskaźnik płynności rynku pracy (tj. stosunek liczby bezrobotnych podejmujących pracę do liczby nowo zarejestrowanych) na koniec maja 2020 roku wyniósł 47%.

Wykres 3. Rejestracje osób bezrobotnych w powiecie nyskim
/stan na koniec maja 2020 roku/



Wykres 4. Napływ i odpływ osób bezrobotnych w powiecie nyskim
/stan na koniec poszczególnych miesięcy 2020 roku/Wykres 5. Podjęcia pracy niesubsydiowanej w powiecie nyskim
/stan na koniec poszczególnych miesięcy 2019 i 2020 roku/

W maju 2020 roku miały miejsce 183 podjęcia pracy niesubsydiowanej. Powiatowy Urząd Pracy w Nysie w tym okresie zrealizował 11 ofert pracy niesubsydiowanej, co oznacza, że 6% podjęć pracy niesubsydiowanej to efekt działań PUP w Nysie w tym okresie.

zrealizowane oferty pracy niesubsydiowanej

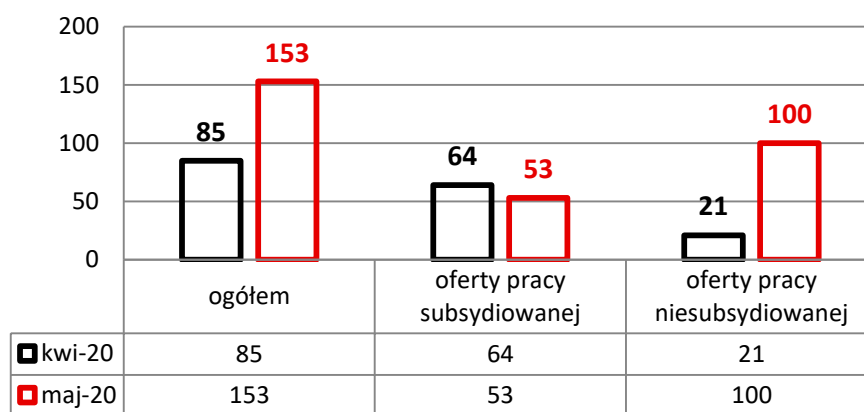
----- x 100 = % podjęć pracy z udziałem PUP

podjęcia pracy niesubsydiowanej

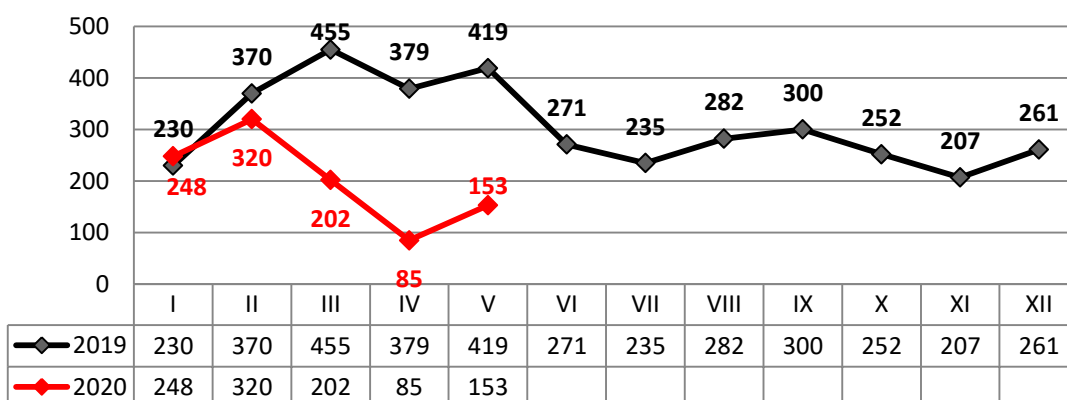
6. Wolne miejsca pracy i miejsca aktywizacji zawodowej /oferty pracy/

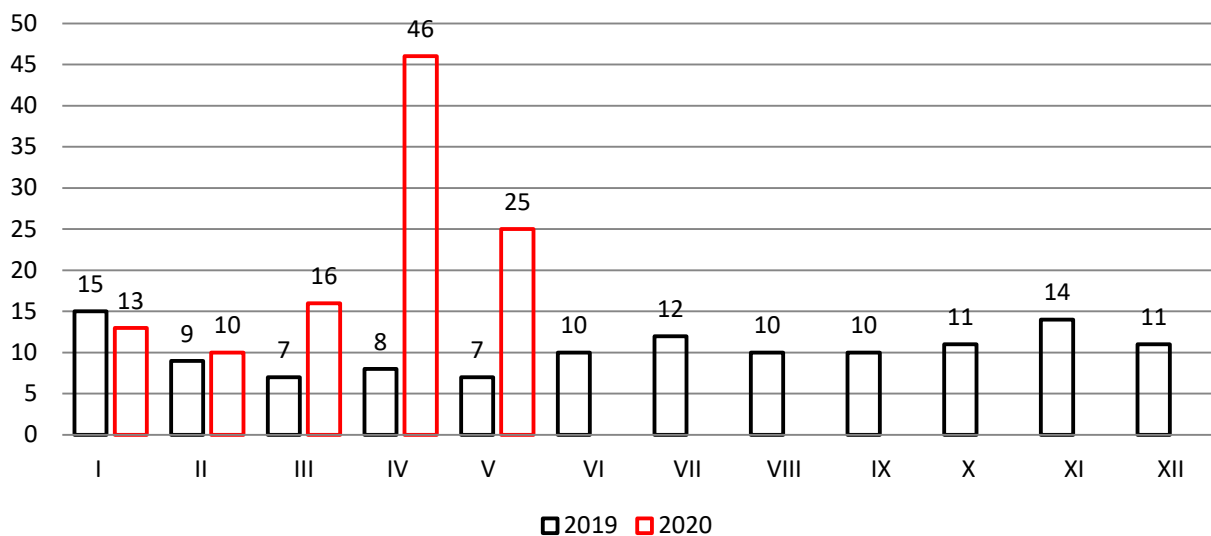
W maju 2020 roku do Powiatowego Urzędu Pracy w Nysie zgłoszono 153 wolne miejsca pracy i aktywizacji zawodowej, w tym **100** ofert pracy niesubsydiowanej, które stanowią 65% ogółu zgłoszonych ofert. W porównaniu do kwietnia 2020 roku ogólna liczba ofert pracy zwiększyła się o 68. Liczba ofert subsydiowanych zmniejszyła o 11 i wyniosła 53. Wśród zgłoszonych wolnych miejsc pracy i aktywizacji 27 z nich pochodziło z sektora publicznego, 27 dotyczyło pracy sezonowej. W maju 2020 roku na jedną zgłoszoną ofertę pracy przypadało niemal 25 osób bezrobotnych.

Wykres 6. Zgłoszone wolne miejsca pracy i aktywizacji zawodowej w powiecie nyskim /stan na koniec kwietnia i maja 2020 roku/



Wykres 7. Zgłoszone wolne miejsca pracy i aktywizacji zawodowej w powiecie nyskim /stan na koniec poszczególnych miesięcy 2019 i 2020 roku/



Wykres 8. Liczba osób bezrobotnych przypadających na 1 ofertę pracy
/stan na koniec poszczególnych miesięcy 2019 i 2020 roku/

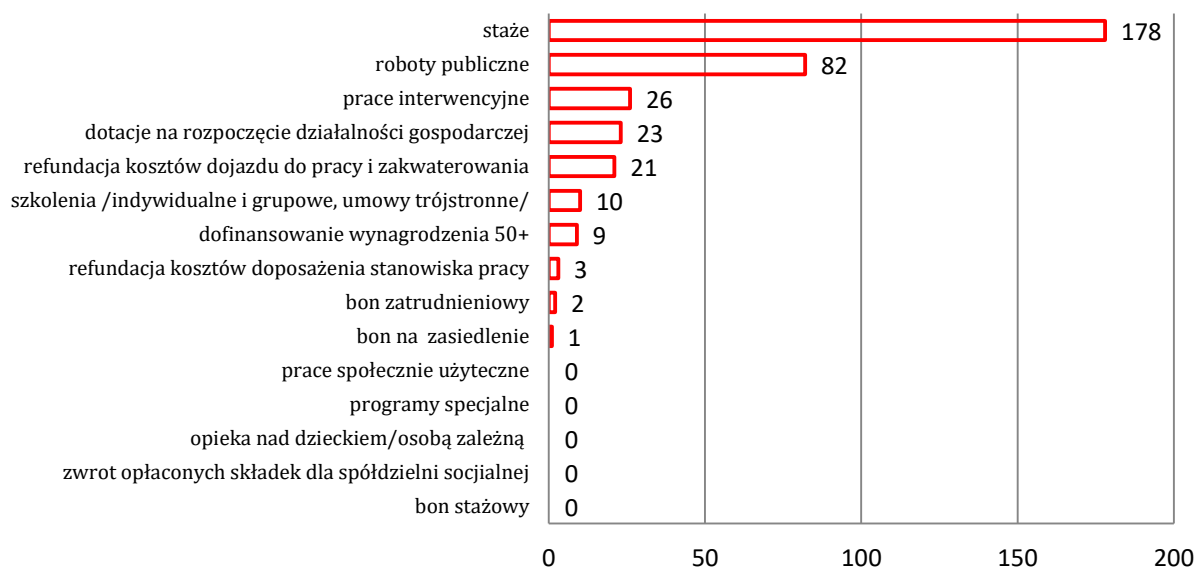
7. Zwolnienia grupowe

W maju 2020 roku do Powiatowego Urzędu Pracy nie wpłynęły zgłoszenia o planowanych zwolnieniach grupowych, jak i zgłoszenia o dokonaniu zwolnienia grupowego.

8. Realizacja projektów i programów

8.1. Realizacja aktywnych programów rynku pracy w ujęciu osobowym / w ramach Funduszu Pracy, stan na koniec maja 2020 roku/

Do końca maja 2020 roku na aktywne formy skierowano **355 osób**.

Wykres 6. Realizacja aktywnych programów rynku pracy w powiecie nyskim
/narastająco, stan na koniec maja 2020 roku/

8.2. Realizacja projektu systemowego w ramach PO WER – Aktywizacja osób młodych pozostających bez pracy w powiecie nyskim VI /stan na koniec maja 2020 roku/

Do uczestnictwa w projekcie skierowano **114 osób**, z czego:

- 95 osób skierowano na staż,
- 3 osoby skierowano na szkolenia,
- 1 osoba otrzymała bon na zasiedlenie,
- 4 osoby skierowano na prace interwencyjne,
- 1 osobę skierowano na doposażenie stanowiska pracy,
- 10 osób otrzymało środki na podjęcie działalności gospodarczej.

8.3. Realizacja projektu w ramach Regionalnego Programu Operacyjnego - Aktywizacja zawodowa osób bezrobotnych, w tym zwłaszcza znajdujących się w szczególnie trudnej sytuacji na rynku pracy w powiecie nyskim VI /stan na koniec maja 2020 roku/

Liczba osób skierowanych do uczestnictwa w projekcie wynosi **115**, w tym:

- 82 osoby skierowano na staże,
- 1 osoba skierowana na szkolenie,
- 2 osoby skierowano na doposażenie stanowiska pracy,
- 13 osób otrzymało środki na podjęcie działalności gospodarczej,
- 17 osób skierowano na prace interwencyjne.

Podsumowanie /stan na koniec maja 2020 roku/

- Stopa bezrobocia na koniec maja 2020 roku wyniosła 9,0%, czyli o 0,4 p.p. więcej w porównaniu do poprzedniego miesiąca.
- Liczba bezrobotnych na koniec maja 2020 roku w powiecie nyskim wyniosła 3808 osób. Liczba ta zwiększyła się o 181 osób w porównaniu do stanu wykazanego na koniec kwietnia 2020 roku, i o 800 osób więcej w odniesieniu do analogicznego okresu ubiegłego roku.
- Aż 78,7% bezrobotnych znajduje się w szczególnej sytuacji na rynku pracy.
- W maju 2020 roku w Powiatowym Urzędzie Pracy w Nysie napływ bezrobotnych wyniósł 480, czyli o 51 osób mniej niż poprzednim miesiącu. Liczba wyrejestrowań wyniosła natomiast 299, czyli o 128 więcej niż w kwietniu 2020 roku. Najwięcej osób zostało wyłączonych z tytułu podjęcia pracy – 227, przy czym 81% z nich to podjęcia pracy niesubsydiowanej /183/, a 19% to podjęcia pracy subsydiowanej /44/. Napływ bezrobotnych był w maju 2020 roku większy niż ich odpływ.
- Wskaźnik płynności rynku pracy (tj. stosunek liczby bezrobotnych podejmujących pracę do liczby nowo zarejestrowanych) na koniec maja 2020 roku wyniósł 47%.
- W maju 2020 roku do Powiatowego Urzędu Pracy w Nysie zgłoszono 153 wolne miejsca pracy i aktywizacji zawodowej, w tym 100 ofert pracy niesubsydiowanej, które stanowią 65% ogółu zgłoszonych ofert. W porównaniu do kwietnia 2020 roku ogólna liczba ofert pracy zwiększyła się o 68.
- W maju 2020 roku na jedną zgłoszoną ofertę pracy przypadało niemal 25 osób bezrobotnych.
- W maju 2020 roku do Powiatowego Urzędu Pracy nie wpłynęły zgłoszenia o planowanych zwolnieniach grupowych, jak i zgłoszenia o dokonaniu zwolnienia grupowego.

Załącznik 1. Napływ osób bezrobotnych w gminach powiatu nyskiego /stan na koniec maja 2020 roku/

GMINA	NOWE REJESTRACJE	W TYM						
		ZWOLNIENI Z PRZYCZYŃ ZAKŁADU PRACY	PO PRACACH INTERWENCYJNYCH	PO ROBOTACH PUBLICZNYCH	PO STAŻU	PO PRZYGOTOWANIU ZAWODOWYM DOROSŁYCH	PO SZKOLENIACH	PO PRACACH SPOŁECZNIE UŻYTECZNYCH
		OGÓŁEM						
GŁUCHOŁAZY	90	7	0	0	0	0	0	0
KAMIENNIK	7	0	0	0	0	0	0	0
KORFANTÓW	20	1	0	0	0	0	0	0
ŁAMBINOWICE	25	2	0	0	0	0	0	0
NYSA	198	13	0	0	1	0	3	0
OTMUCHÓW	52	7	0	0	0	0	0	0
PACZKÓW	61	6	0	0	0	0	1	0
PAKOSŁAWICE	16	0	0	0	0	0	0	0
SKOROSZYCE	15	0	0	0	0	0	0	0

*Z uwagi na specyfikę generowania danych statystycznych funkcjonujących w PSZ system informatyczny „SI Syriusz” – suma danych z poszczególnych gmin może nieznacznie różnić się z danymi dot. całego powiatu.

Załącznik 2. Odptyw osób bezrobotnych w gminach powiatu nyskiego /stan na koniec maja 2020 roku/

Powiat	Wyłączenia z ewidencji	W tym																																		
		Podjęcia pracy z tego																Inne																		
		Prace subsydiowane																Inne																		
		w tym																Inne																		
		Ogółem	Prace niesubsydiowane - ogółem	Ogółem	Prace interwencyjne	Roboty publiczne	Podjęcie działalności gospodarczej	W tym podjęcie działalności gosp. w ramach bonu na zasiedlenie	Podjęcie pracy w ramach refundacji kosztów zatrudnienia bezrobotnego	Podjęcie pracy poza miejscem zamieszkania w bonu na zasiedlenie	Podjęcie pracy w ramach bonu zatrudnieniowego	Podjęcie pracy w ramach świadczenia aktywizacyjnego	Podjęcie pracy w ramach grantu na telepracę	Podjęcie pracy w ramach refundacji składki na ubezpieczenie społeczne	Podjęcie pracy w ramach dof. wynagrodzenia za zatrudnienie skierowanego bezrobotnego pow. 50	Inne	Rozpoczęcie szkolenia	W tym w ramach bonu szkoleniowego	Rozpoczęcie stażu	W tym w ramach bonu stażowego	Rozpoczęcie przygotowania zawodowego dorosłych	Rozpoczęcie prac społecznie użytecznych	W tym w ramach PAI	Skierowania do agencji zatrudnienia w ramach zlecania działań aktywizacyjnych	Odmowa bez uzasadnionej przyczyny przyjęcia propozycji odpowiedniej pracy lub innej formy pomocy	Niepotwierdzenie gotowości do pracy	Dobrowolna rezygnacja ze statusu bezrobotnego	Podjęcie nauki	Osiągnięcie wieku emerytalnego	Nabycie praw emerytalnych lub rentowych	Nabycie praw do świadczenia przedemerytalnego	Inne				
Gluchołazy	57	42	33	9	0	4	3	00	0	0	0	0	0	0	0	0	2	0	0	0	0	0	0	0	0	0	0	0	0	2	3	0	2	0	1	3
Kamiennik	6	4	3	1	0	1	0	0	0	0	0	0	0	0	0	0	0	0	0	0	0	0	0	0	0	0	0	0	0	0	0	0	0	0	1	
Korfantów	17	16	11	5	0	4	0	0	1	0	0	0	0	0	0	0	0	0	0	0	0	0	0	0	0	0	0	0	0	0	0	0	0	0	1	
Łambinowice	21	17	12	5	0	1	3	0	1	0	0	0	0	0	0	0	0	0	0	0	1	0	0	0	0	0	1	0	0	0	0	0	0	0	1	
Nysa	125	90	76	14	0	2	10	0	1	0	0	0	0	0	0	1	0	0	10	0	0	0	0	0	0	0	0	0	9	0	1	0	3	12		
Otmuchów	34	28	24	4	1	2	1	0	0	0	0	0	0	0	0	0	0	0	3	0	0	0	0	0	0	0	0	1	0	0	0	0	0	0	2	
Paczków	29	16	13	3	0	1	2	0	0	0	0	0	0	0	0	0	0	0	4	0	0	0	0	0	0	0	0	3	0	0	0	0	2	4		
Pakosławice	6	5	3	2	0	1	1	0	0	0	0	0	0	0	0	0	0	0	0	0	0	0	0	0	0	1	0	0	0	0	0	0	0	0		
Skoroszyce	11	9	8	1	0	0	1	0	0	0	0	0	0	0	0	0	0	0	0	0	0	0	0	0	0	0	0	1	0	1	0	0	0	0		

*Z uwagi na specyfikę generowania danych statystycznych przez funkcjonujący w Publicznych Służbach Zatrudnienia system informatyczny "SI Syriusz" - suma danych ilościowych z poszczególnych gmin może się nieznacznie różnić z danymi dotyczącymi całego powiatu.

Załącznik 3. Struktura bezrobocia (wybrane kategorie) w gminach powiatu nyskiego /stan na koniec maja 2020 roku/

*Z uwagi na specyfikę generowania danych statystycznych przez funkcjonujący w Publicznych Służbach Zatrudnienia system informatyczny "SI Syriusz" - suma danych ilościowych z poszczególnych gmin może się nieznacznie różnić z danymi dotyczącymi całego powiatu

Kategoria osób bezrobotnych	GMINA																		powiat nyski	
	Głucholązy		Kamiennik		Korfantów		Łambinowice		Nysa		Otmuchów		Paczków		Pakośławice		Skoroszyce			
	liczba	%	liczba	%	liczba	%	liczba	%	liczba	%	liczba	%	liczba	%	liczba	%	liczba	%	liczba	%
Ogółem zarejestrowani bezrobotni	805	21,1%	123	3,2%	222	5,8%	178	4,7%	1378	36,2%	393	10,3%	437	11,5%	112	2,9%	147	3,9%	3808	100,0%
Bezrobotne kobiety	392	48,7%	62	50,4%	109	49,1%	84	47,2%	752	54,6%	212	53,9%	224	51,3%	60	53,6%	79	53,7%	1976	51,9%
Bezrobotni z prawem do zasiłku	148	18,4%	16	13,0%	34	15,3%	31	17,4%	261	18,9%	63	16,0%	68	15,6%	21	18,8%	22	15,0%	665	17,5%
Poprzednio pracujący	764	94,9%	115	93,5%	211	95,0%	161	90,4%	1287	93,4%	373	94,9%	411	94,1%	104	92,9%	141	95,9%	3570	93,8%
Zwolnieni z przyczyn zakładu pracy	55	6,8%	2	1,6%	5	2,3%	5	2,8%	58	4,2%	16	4,1%	20	4,6%	7	6,3%	4	2,7%	172	4,5%
Osoby dotychczas niepracujące	41	5,1%	8	6,5%	11	5,0%	17	9,6%	100	7,3%	20	5,1%	26	5,9%	8	7,1%	6	4,1%	238	6,3%
Zamieszkali na wsi	323	40,1%	123	100,0%	180	81,1%	178	100,0%	318	23,1%	232	59,0%	173	39,6%	112	100,0%	147	100,0%	1786	46,9%
Osoby w okresie do 12 miesięcy od dnia ukończenia nauki	12	1,5%	3	2,4%	3	1,4%	2	1,1%	37	2,7%	10	2,5%	11	2,5%	4	3,6%	3	2,0%	85	2,2%
Cudzoziemcy	0	0,0%	0	0,0%	0	0,0%	0	0,0%	6	0,4%	0	0,0%	0	0,0%	0	0,0%	0	0,0%	6	0,2%
Bez kwalifikacji zawodowych	338	42,0%	52	42,3%	100	45,0%	77	43,3%	530	38,5%	155	39,4%	167	38,2%	37	33,0%	66	44,9%	1524	40,0%
Bez doświadczenia zawodowego	95	11,8%	1	0,8%	25	11,3%	25	14,0%	174	12,6%	45	11,5%	56	12,8%	17	15,2%	20	13,6%	474	12,4%
Kobiety, które nie podjęły zatrudnienia po urodzeniu dziecka	101	12,5%	19	15,4%	34	15,3%	22	12,4%	191	13,9%	65	16,5%	66	15,1%	17	15,2%	30	20,4%	546	14,3%
Osoby w szczególnej sytuacji na rynku pracy	643	79,9%	104	84,6%	181	81,5%	139	78,1%	1045	75,8%	314	79,9%	356	81,5%	87	77,7%	125	85,0%	2997	78,7%
Bezrobotni do 30 roku życia	165	20,5%	26	21,1%	49	22,1%	30	16,9%	323	23,4%	112	28,5%	102	23,3%	25	22,3%	48	32,7%	881	23,1%
Bezrobotni do 25 roku życia	71	8,8%	10	8,1%	13	5,9%	18	10,1%	151	11,0%	52	13,2%	44	10,1%	13	11,6%	22	15,0%	395	10,4%
Długotrwale bezrobotni	313	38,9%	63	51,2%	103	46,4%	70	39,3%	411	29,8%	144	36,6%	187	42,8%	52	46,4%	63	42,9%	1407	36,9%
Powyżej 50 roku życia	289	35,9%	43	35,0%	82	36,9%	64	36,0%	396	28,7%	120	30,5%	139	31,8%	39	34,8%	46	31,3%	1219	32,0%
Korzystający ze świadczeń pomocy społ.	3	0,4%	0	0,0%	0	0,0%	0	0,0%	0	0,0%	0	0,0%	0	0,0%	0	0,0%	0	0,0%	3	0,1%
Bezrobotni posiadający co najmniej jedno dziecko do 6 roku życia	155	19,3%	25	20,3%	47	21,2%	25	14,0%	289	21,0%	86	21,9%	94	21,5%	20	17,9%	33	22,4%	776	20,4%
Posiadający min. 1 dziecko niepełno. do 18 rż.	7	0,9%	2	1,6%	1	0,5%	1	0,6%	13	0,9%	5	1,3%	0	0,0%	0	0,0%	1	0,7%	30	0,8%
Niepełnosprawni	38	4,7%	6	4,9%	19	8,6%	11	6,2%	103	7,5%	15	3,8%	23	5,3%	7	6,3%	8	5,4%	230	6,0%

**Załącznik 4. Realizacja aktywnych programów rynku pracy w ujęciu osobowym i terytorialnym - wszystkie programy w ramach Funduszu Pracy
/stan na koniec maja 2020 roku/**

Gmina	PROGRAMY RYNKU PRACY											BON			Zwrot opłaconych składek dla spółdzielni socjalnej	Programy specjalne	Prace społecznie użyteczne	Dofinansowanie wynagr. 50+	Ogółem
	Szkolenia				Prace interwencyjne	Roboty publiczne	Staże	Doposażenia	Refundacja kosztów dojazdu do pracy	Dotacje	Opieka nad dzieckiem	Stażowy	Zatrudnieniowy	Zasiedleniowy					
	Indyw.	Grupowe	Egzaminy	umowa trójstronna															
Nysa	4	0	0	2	16	29	80	1	3	13	0	0	1	1	0	0	0	2	152
Otmuchów	1	0	0	0	2	11	16	0	4	1	0	0	0	0	0	0	0	1	36
Paczków	0	0	0	0	0	13	13	0	2	1	0	0	0	0	0	0	0	1	30
Głucholązy	1	0	0	0	1	14	36	1	7	3	0	0	0	0	0	0	0	3	66
Korfantów	0	0	0	0	3	6	6	0	1	1	0	0	0	0	0	0	0	1	18
Skoroszyce	1	0	0	0	1	1	7	0	0	1	0	0	0	0	0	0	0	0	11
Pakosławice	0	0	0	0	1	2	4	0	2	1	0	0	0	0	0	0	0	0	10
Łambinowice	1	0	0	0	2	4	12	1	2	2	0	0	1	0	0	0	0	1	26
Kamiennik	0	0	0	0	0	2	4	0	0	0	0	0	0	0	0	0	0	0	6
RAZEM	8	0	0	2	26	82	178	3	21	23	0	0	2	1	0	0	0	9	355

